

## WYBORY DO RADY POWIATU

Okręg wyborczy nr: \* 2 Liczba mandatów: \* 3

ZESTAWIENIE WYNIKÓW GŁOSOWANIA I PODZIAŁU MANDATÓW  
W OKRĘGU WYBORCZYM

Zestawienie wyników głosowania i podziału mandatów w okręgu wyborczym nr 2, utworzonym dla wyboru Rady Powiatu Tarnogórskiego sporządzone dnia 22 października 2018 r. przez Powiatową Komisję Wyborczą w Tarnowskich Górach.

Komisja stwierdza, że otrzymała protokoły głosowania od 10 obwodowych komisji wyborczych ds. ustalenia wyników głosowania i na podstawie tych protokołów ustaliła następujące wyniki głosowania w okręgu:

|    |   |   |   |   |   |   |   |
|----|---|---|---|---|---|---|---|
| 1  | Liczba wyborców uprawnionych do głosowania ( <i>umieszczonych w części A spisu, z uwzględnieniem dodatkowych formularzy</i> ) w chwili zakończenia głosowania   | * | 1 | 4 | 3 | 2 | 1 |
| 2  | Liczba wyborców, którym wydano karty do głosowania ( <i>liczba podpisów w części A spisu oraz adnotacje o wydaniu karty bez potwierdzenia podpisem w spisie</i> )   | * | * | 8 | 1 | 8 | 8 |
| 3  | Liczba wyborców głosujących przez pełnomocnika ( <i>liczba kart do głosowania wydanych na podstawie aktów pełnomocnictwa otrzymanych przez obwodowe komisje wyborcze ds. przeprowadzenia głosowania</i> ) | * | * | * | * | * | 6 |
| 4  | Liczba wyborców, którym wysłano pakiety wyborcze  | * | * | * | * | * | 1 |
| 5  | Liczba otrzymanych kopert zwrotnych w głosowaniu korespondencyjnym  | * | * | * | * | * | 1 |
| 5a | Liczba kopert zwrotnych w głosowaniu korespondencyjnym, w których nie było oświadczenia o osobistym i tajnym oddaniu głosu  | * | * | * | * | * | 0 |
| 5b | Liczba kopert zwrotnych w głosowaniu korespondencyjnym, w których oświadczenie nie było podpisane przez wyborcę   | * | * | * | * | * | 0 |
| 5c | Liczba kopert zwrotnych w głosowaniu korespondencyjnym, w których nie było koperty na karty do głosowania   | * | * | * | * | * | 0 |
| 5d | Liczba kopert zwrotnych w głosowaniu korespondencyjnym, w których znajdowała się niezaklejona koperta na karty do głosowania  | * | * | * | * | * | 0 |
| 5e | Liczba kopert na kartę do głosowania w głosowaniu korespondencyjnym wrzuconych do urny  | * | * | * | * | * | 1 |

**Uwaga!** Liczba z pkt 5 nie może być większa od liczby z pkt 4. Suma liczb z pkt 5a – 5e nie może być mniejsza od liczby z pkt 5.

|    |   |   |   |   |   |   |   |
|----|---|---|---|---|---|---|---|
| 6  | Liczba kart wyjętych z urny   | * | * | 8 | 1 | 8 | 7 |
| 6a | w tym liczba kart wyjętych z kopert na karty do głosowania w głosowaniu korespondencyjnym | * | * | * | * | * | 1 |

**Uwaga!** Liczba z pkt 6 pomniejszona o liczbę z pkt 6a powinna być równa liczbie z pkt 2. Dodatkowo liczba z pkt 6a nie powinna być większa od liczby z pkt 5e.

|   |  |   |   |   |   |   |   |
|---|--|---|---|---|---|---|---|
| 7 | Liczba kart nieważnych ( <i>innych niż urzędowo ustalone lub nieopatrzonych pieczęcią obwodowej komisji wyborczej ds. przeprowadzenia głosowania</i> ) | * | * | * | * | * | 3 |
| 8 | Liczba kart ważnych  | * | * | 8 | 1 | 8 | 4 |

**Uwaga!** Suma liczb z pkt 7 i 8 **musi być** równa liczbie z pkt 6.

|    |  |   |   |   |   |   |   |
|----|--|---|---|---|---|---|---|
| 9  | Liczba głosów nieważnych ( <i>z kart ważnych</i> )   | * | * | * | 4 | 2 | 2 |
| 9a | w tym z powodu postawienia znaku „X” obok nazwiska dwóch lub większej liczby kandydatów z różnych list | * | * | * | 1 | 9 | 0 |
| 9b | w tym z powodu niepostawienia znaku „X” obok nazwiska żadnego kandydata                                | * | * | * | 2 | 3 | 2 |

e9714339-25f1-4d22-bc5a-914737b5467e

*Thomson H. Maciej, Jan Kulski, H. K.*

*(P)*

|    |   |   |   |   |   |   |   |
|----|---|---|---|---|---|---|---|
| 9c | w tym z powodu postawienia znaku „X” wyłącznie obok nazwiska kandydata na liście, której rejestracja została unieważniona (art. 436 § 3 i 6 Kodeksu wyborczego) | * | * | * | * | * | 0 |
|----|---|---|---|---|---|---|---|

**Uwaga!** Suma liczb z pkt 9a – 9c **musi być** równa liczbie z pkt 9.

|    |   |   |   |   |   |   |   |
|----|---|---|---|---|---|---|---|
| 10 | Liczba głosów ważnych oddanych łącznie na wszystkie listy kandydatów (z kart ważnych) | * | * | 7 | 7 | 6 | 2 |
|----|---|---|---|---|---|---|---|

**Uwaga!** Suma liczb z pkt 9 i 10 **musi być** równa liczbie z pkt 8.

11. Na poszczególne listy kandydatów i umieszczonych na nich kandydatów oddano następujące liczby głosów ważnych:

**Lista nr 4 — KKW PLATFORMA.NOWOCZESNA KOALICJA OBYWATELSKA**

|  |   |   |   |   |   |   |
|--|---|---|---|---|---|---|
| Liczba głosów ważnych oddanych na listę: | * | * | 1 | 4 | 9 | 2 |
|--|---|---|---|---|---|---|

**Na poszczególnych kandydatów z tej listy oddano następujące liczby głosów ważnych:**

|       |                               |   |   |   |   |   |   |
|-------|-------------------------------|---|---|---|---|---|---|
| 1     | NOWAK Sebastian Jan           | * | * | * | 8 | 6 | 1 |
| 2     | GŁOGOWSKI Kazimierz Stanisław | * | * | * | 1 | 8 | 7 |
| 3     | GODLEWSKA Justyna Anna        | * | * | * | 1 | 4 | 4 |
| 4     | DZIUBA Barbara Julia          | * | * | * | 1 | 3 | 2 |
| 5     | LUDYGA Łukasz Mateusz         | * | * | * | 1 | 6 | 8 |
| Razem |                               | * | * | 1 | 4 | 9 | 2 |

**Uwaga!** Suma głosów oddanych na wszystkich kandydatów z danej listy (rubryka „Razem”) równa się liczbie głosów ważnych oddanych na tę listę. Wyjątek od tej zasady może dotyczyć listy, na której znajduje się nazwisko kandydata skreślonego z listy.

**Lista nr 8 — KWW KUKIZ'15**

|  |   |   |   |   |   |   |
|--|---|---|---|---|---|---|
| Liczba głosów ważnych oddanych na listę: | * | * | * | 4 | 0 | 1 |
|--|---|---|---|---|---|---|

**Na poszczególnych kandydatów z tej listy oddano następujące liczby głosów ważnych:**

|       |                            |   |   |   |   |   |   |
|-------|----------------------------|---|---|---|---|---|---|
| 1     | WACŁAWCZYK Dorota Janina   | * | * | * | 2 | 4 | 0 |
| 2     | MUSIALIK Alicja Małgorzata | * | * | * | * | 6 | 6 |
| 3     | CICHY Tadeusz Karol        | * | * | * | * | 5 | 2 |
| 4     | SAKOWSKI Jakub Rafał       | * | * | * | * | 4 | 3 |
| Razem |                            | * | * | * | 4 | 0 | 1 |

**Uwaga!** Suma głosów oddanych na wszystkich kandydatów z danej listy (rubryka „Razem”) równa się liczbie głosów ważnych oddanych na tę listę. Wyjątek od tej zasady może dotyczyć listy, na której znajduje się nazwisko kandydata skreślonego z listy.

**Lista nr 10 — KW PRAWO I SPRAWIEDLIWOŚĆ**

|  |   |   |   |   |   |   |
|--|---|---|---|---|---|---|
| Liczba głosów ważnych oddanych na listę: | * | * | 1 | 9 | 4 | 8 |
|--|---|---|---|---|---|---|

**Na poszczególnych kandydatów z tej listy oddano następujące liczby głosów ważnych:**

|       |                          |   |   |   |   |   |   |
|-------|--------------------------|---|---|---|---|---|---|
| 1     | CZAPLA Jarosław          | * | * | 1 | 2 | 1 | 5 |
| 2     | WYLĘŻEK Iwona Sonia      | * | * | * | 3 | 9 | 7 |
| 3     | HATLAPA Łukasz Szczepan  | * | * | * | * | 9 | 0 |
| 4     | WARZYŃSKA Justyna Zenona | * | * | * | * | 7 | 1 |
| 5     | WYLĘŻEK Joanna Magdalena | * | * | * | 1 | 7 | 5 |
| Razem |                          | * | * | 1 | 9 | 4 | 8 |

**Uwaga!** Suma głosów oddanych na wszystkich kandydatów z danej listy (rubryka „Razem”) równa się liczbie głosów ważnych oddanych na tę listę. Wyjątek od tej zasady może dotyczyć listy, na której znajduje się nazwisko kandydata skreślonego z listy.

e9714339-25f1-4d22-bc5a-914737b5467e

*Stosownie do*

*Małgorzaty Kukiz'15*

*(P)*

**Lista nr 18 — KWW SOLIDARNIE DLA SAMORZĄDU**

Liczba głosów ważnych oddanych na listę:

|   |   |   |   |   |   |
|---|---|---|---|---|---|
| * | * | * | 6 | 1 | 7 |
|---|---|---|---|---|---|

Na poszczególnych kandydatów z tej listy oddano następujące liczby głosów ważnych:

|       |                            |   |   |   |   |   |   |
|-------|----------------------------|---|---|---|---|---|---|
| 1     | BARON Adam Konrad          | * | * | * | 3 | 6 | 6 |
| 2     | KOZIEŁ Zbigniew Aleksander | * | * | * | 1 | 2 | 5 |
| 3     | GARŁOWSKA Grażyna Barbara  | * | * | * | * | 5 | 9 |
| 4     | DUDA Krzysztof Stanisław   | * | * | * | * | 3 | 2 |
| 5     | ATŁAS Karina Maria         | * | * | * | * | 3 | 5 |
| Razem |                            | * | * | * | 6 | 1 | 7 |

**Uwaga!** Suma głosów oddanych na wszystkich kandydatów z danej listy (rubryka „Razem”) równa się liczbie głosów ważnych oddanych na tę listę. Wyjątek od tej zasady może dotyczyć listy, na której znajduje się nazwisko kandydata skreślonego z listy.

**Lista nr 19 — KW STOWARZYSZENIE PRZYJAZNY SAMORZĄD TG**

Liczba głosów ważnych oddanych na listę:

|   |   |   |   |   |   |
|---|---|---|---|---|---|
| * | * | * | 4 | 7 | 4 |
|---|---|---|---|---|---|

Na poszczególnych kandydatów z tej listy oddano następujące liczby głosów ważnych:

|       |                            |   |   |   |   |   |   |
|-------|----------------------------|---|---|---|---|---|---|
| 1     | LIPIŃSKA Ewa Małgorzata    | * | * | * | * | 5 | 6 |
| 2     | FLAKUS Maria Aleksandra    | * | * | * | 1 | 6 | 2 |
| 3     | GRANICZNY Franciszek Piotr | * | * | * | * | 2 | 7 |
| 4     | SAJDAK Grażyna Halina      | * | * | * | * | 3 | 1 |
| 5     | ŻUREK Antoni Piotr         | * | * | * | 1 | 9 | 8 |
| Razem |                            | * | * | * | 4 | 7 | 4 |

**Uwaga!** Suma głosów oddanych na wszystkich kandydatów z danej listy (rubryka „Razem”) równa się liczbie głosów ważnych oddanych na tę listę. Wyjątek od tej zasady może dotyczyć listy, na której znajduje się nazwisko kandydata skreślonego z listy.

**Lista nr 20 — KW PRZYMIERZE ŚLĄSKIE**

Liczba głosów ważnych oddanych na listę:

|   |   |   |   |   |   |
|---|---|---|---|---|---|
| * | * | * | 2 | 6 | 4 |
|---|---|---|---|---|---|

Na poszczególnych kandydatów z tej listy oddano następujące liczby głosów ważnych:

|       |                         |   |   |   |   |   |   |
|-------|-------------------------|---|---|---|---|---|---|
| 1     | STUKA Joanna Maria      | * | * | * | * | 6 | 5 |
| 2     | KRYŚ Jan                | * | * | * | * | 2 | 3 |
| 3     | WAJS Danuta Dorota      | * | * | * | * | 5 | 1 |
| 4     | PAWLIK Ignacy Wacław    | * | * | * | * | 2 | 8 |
| 5     | FOJCIK Agnieszka Joanna | * | * | * | * | 9 | 7 |
| Razem |                         | * | * | * | 2 | 6 | 4 |

**Uwaga!** Suma głosów oddanych na wszystkich kandydatów z danej listy (rubryka „Razem”) równa się liczbie głosów ważnych oddanych na tę listę. Wyjątek od tej zasady może dotyczyć listy, na której znajduje się nazwisko kandydata skreślonego z listy.

**Lista nr 21 — KW INICJATYWA OBYWATELSKA**

Liczba głosów ważnych oddanych na listę:

|   |   |   |   |   |   |
|---|---|---|---|---|---|
| * | * | 2 | 0 | 3 | 7 |
|---|---|---|---|---|---|

Na poszczególnych kandydatów z tej listy oddano następujące liczby głosów ważnych:

|   |                            |   |   |   |   |   |   |
|---|----------------------------|---|---|---|---|---|---|
| 1 | KOSMAŁA Krystyna Zdzisława | * | * | * | 9 | 3 | 1 |
| 2 | LUBOS Błażej Jan           | * | * | * | 4 | 8 | 9 |

e9714339-25f1-4d22-bc5a-914737b5467e

*[Handwritten signatures and marks]*

|       |                     |   |   |   |   |   |   |
|-------|---------------------|---|---|---|---|---|---|
| 3     | NICKEL Gerard Jan   | * | * | * | 1 | 6 | 4 |
| 4     | MIŚ Marek Wiktor    | * | * | * | 4 | 1 | 5 |
| 5     | HOPPE Jolanta Irena | * | * | * | * | 3 | 8 |
| Razem |                     | * | * | 2 | 0 | 3 | 7 |

**Uwaga!** Suma głosów oddanych na wszystkich kandydatów z danej listy (rubryka „Razem”) równa się liczbie głosów ważnych oddanych na tę listę. Wyjątek od tej zasady może dotyczyć listy, na której znajduje się nazwisko kandydata skreślonego z listy.

**Lista nr 22 — KW NASZ SAMORZĄD**

Liczba głosów ważnych oddanych na listę:

|   |   |   |   |   |   |
|---|---|---|---|---|---|
| * | * | * | 5 | 2 | 9 |
|---|---|---|---|---|---|

**Na poszczególnych kandydatów z tej listy oddano następujące liczby głosów ważnych:**

|       |                                  |   |   |   |   |   |   |
|-------|----------------------------------|---|---|---|---|---|---|
| 1     | GERLICH Jacek Tomasz             | * | * | * | 3 | 4 | 0 |
| 2     | IDZIK Remigiusz Leszek           | * | * | * | 1 | 6 | 1 |
| 3     | JEŻAK-KLYTA Ewa Elżbieta         | * | * | * | * | 2 | 0 |
| 4     | KRUSZELNICKA-GUZY Daria Wiktoria | * | * | * | * | * | 8 |
| Razem |                                  | * | * | * | 5 | 2 | 9 |

**Uwaga!** Suma głosów oddanych na wszystkich kandydatów z danej listy (rubryka „Razem”) równa się liczbie głosów ważnych oddanych na tę listę. Wyjątek od tej zasady może dotyczyć listy, na której znajduje się nazwisko kandydata skreślonego z listy.

12. Spośród komitetów wyborczych mających zarejestrowaną listę w okręgu warunek uzyskania co najmniej 5% głosów ważnych w skali powiatu, tj. co najmniej 2798 głosów, i prawo do uczestniczenia w podziale mandatów w okręgu uzyskały listy następujących komitetów wyborczych:

|                |   |      |
|----------------|---|------|
| 1) lista nr 4  | KKW PLATFORMA.NOWOCZESNA KOALICJA OBYWATELSKA | 1492 |
| 2) lista nr 10 | KW PRAWO I SPRAWIEDLIWOŚĆ                     | 1948 |
| 3) lista nr 18 | KWW SOLIDARNIE DLA SAMORZĄDU                  | 617  |
| 4) lista nr 19 | KW STOWARZYSZENIE PRZYJAZNY SAMORZĄD TG       | 474  |
| 5) lista nr 20 | KW PRZYMIERZE ŚLĄSKIE                         | 264  |
| 6) lista nr 21 | KW INICJATYWA OBYWATELSKA                     | 2037 |
| 7) lista nr 22 | KW NASZ SAMORZĄD                              | 529  |

**Podział mandatów między listy kandydatów**

13. Wyliczenie ilorazów wyborczych dla poszczególnych list kandydatów uczestniczących w podziale mandatów jest następujące (z dokładnością do czterech miejsc po przecinku):

**Lista nr 4**

Liczba głosów oddanych na listę nr 4 —  $X = 1492$

Wyliczone ilorazy wyborcze:

- $X:1 = 1492,0$
- $X:2 = 746,0$
- $X:3 = 497,3333$
- $X:4 = 373,0$
- $X:5 = 298,4$
- $X:6 = 248,6667$
- $X:7 = 213,1429$

**Lista nr 10**

Liczba głosów oddanych na listę nr 10 —  $X = 1948$

Wyliczone ilorazy wyborcze:

- $X:1 = 1948,0$
- $X:2 = 974,0$
- $X:3 = 649,3333$

e9714339-25f1-4d22-bc5a-914737b5467e



X:4 = 487,0  
X:5 = 389,6  
X:6 = 324,6667  
X:7 = 278,2857

**Lista nr 18**

Liczba głosów oddanych na listę nr 18 —  $X = 617$

Wyliczone ilorazy wyborcze:

X:1 = 617,0  
X:2 = 308,5  
X:3 = 205,6667  
X:4 = 154,25  
X:5 = 123,4  
X:6 = 102,8333  
X:7 = 88,1429

**Lista nr 19**

Liczba głosów oddanych na listę nr 19 —  $X = 474$

Wyliczone ilorazy wyborcze:

X:1 = 474,0  
X:2 = 237,0  
X:3 = 158,0  
X:4 = 118,5  
X:5 = 94,8  
X:6 = 79,0  
X:7 = 67,7143

**Lista nr 20**

Liczba głosów oddanych na listę nr 20 —  $X = 264$

Wyliczone ilorazy wyborcze:

X:1 = 264,0  
X:2 = 132,0  
X:3 = 88,0  
X:4 = 66,0  
X:5 = 52,8  
X:6 = 44,0  
X:7 = 37,7143

**Lista nr 21**

Liczba głosów oddanych na listę nr 21 —  $X = 2037$

Wyliczone ilorazy wyborcze:

X:1 = 2037,0  
X:2 = 1018,5  
X:3 = 679,0  
X:4 = 509,25  
X:5 = 407,4  
X:6 = 339,5  
X:7 = 291,0

**Lista nr 22**

Liczba głosów oddanych na listę nr 22 —  $X = 529$

Wyliczone ilorazy wyborcze:

X:1 = 529,0  
X:2 = 264,5  
X:3 = 176,3333  
X:4 = 132,25  
X:5 = 105,8  
X:6 = 88,1667  
X:7 = 75,5714

14. Szereg kolejno największych liczb (ilorazów wyborczych) jest następujący:

e9714339-25f1-4d22-bc5a-914737b5467e

Stosad - 2


Reaktor, Jędrzejko, Kulak, H. B.

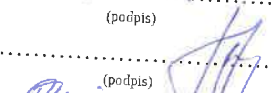
- 1) 2037,0 odpowiada liście nr 21
- 2) 1948,0 odpowiada liście nr 10
- 3) 1492,0 odpowiada liście nr 4
- 4) 1018,5 odpowiada liście nr 21

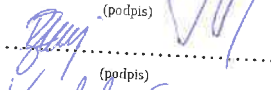
15. W związku z tym, iż ilorazy wyborcze równe ostatniej z liczb uszeregowanych (upoważniającej do przyznania mandatu) uzyskały lista nr ..., lista nr ..., pierwszeństwo do otrzymania mandatu uzyskała lista nr ..., na którą oddano najwięcej głosów.
16. W związku z tym, iż ilorazy wyborcze równe ostatniej z liczb uszeregowanych (upoważniającej do przyznania mandatu) uzyskały lista nr ..., lista nr ... i oddano na nie równą liczbę głosów, pierwszeństwo do otrzymania mandatu uzyskała lista nr ..., na którą w większej liczbie obwodów oddano większą liczbę głosów.
17. Ponieważ pierwszeństwa do otrzymania mandatu nie można ustalić w sposób opisany w pkt 15 i 16 pierwszeństwo do uzyskania mandatu przez listę nr ..., listę nr ... Komisja ustaliła w trybie losowania i mandat przypadł liście nr ...

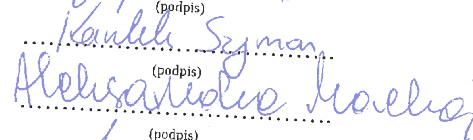
Przy sporządzeniu protokołu obecni byli członkowie Komisji:

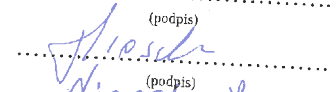
- 1) Strumiński Paweł Łukasz - Przewodniczący
- 2) Wójcik Henryk - Zastępca Przewodniczącego
- 3) Bodora Eugeniusz Sylwester - Członek
- 4) Karulak Szymon Jan - Członek
- 5) Machoj Aleksandra Jadwiga - Członek
- 6) Mosch Walenty Augustyn - Członek
- 7) Niegot Iwona Katarzyna - Członek
- 8) Plewiński Dariusz Andrzej - Członek
- 9) Sobota Wiktor Jan - Członek
- 10) Solik Monika Beata - Członek

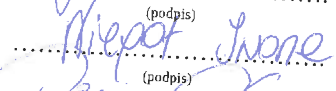
  
.....  
(podpis)


  
.....  
(podpis)


  
.....  
(podpis)

  
.....  
(podpis)

  
.....  
(podpis)

  
.....  
(podpis)

  
.....  
(podpis)

  
.....  
(podpis)



e9714339-25f1-4d22-bc5a-914737b5467e

