

**Uchwała Nr XV/156/2011**  
**Rady Powiatu w Tarnowskich Górach**  
**z dnia 29 listopada 2011 roku**

**w sprawie:**  
**zmian w budżecie Powiatu Tarnogórskiego na 2011 rok**

Na podstawie: art. 12 pkt 5, pkt 8 lit.d) i pkt 9 ustawy z dnia 5 czerwca 1998 roku o samorządzie powiatowym (tekst jednolity: Dz.U. z 2001 r. Nr 142 poz. 1592 z późn. zm.), art. 211, art. 212, art. 214, art. 215, art. 217, art. 222, art. 235 ust. 1, ust. 2 i ust. 3, art. 236 ust. 1, ust. 2, ust. 3 i ust. 4, art. 239, art. 258 i art. 264 ust. 3 ustawy z dnia 27 sierpnia 2009 roku o finansach publicznych (Dz. U. Nr 157 poz. 1240 z późn. zm.), art. 121 ust. 1, ust. 7 ustawy z dnia 27 sierpnia 2009 roku przepisy wprowadzające ustawę o finansach publicznych (Dz. U. Nr 157 poz. 1241 z późn. zm.)

**Rada Powiatu**  
**uchwala:**

**§ 1**

Do uchwały Nr III/34/2010 Rady Powiatu w Tarnowskich Górach z dnia 28 grudnia 2010 roku w sprawie budżetu Powiatu Tarnogórskiego na 2011 rok wprowadza się następujące zmiany:

- 1) w § 1 ust. 1 „Dochody budżetu Powiatu Tarnogórskiego na 2011 rok” zmienia się kwotę 146 034 424 zł na kwotę 146 729 537 zł, z tego:
  - a) dochody bieżące – zmienia się kwotę 126 541 392 zł na kwotę 126 535 548 zł
  - b) dochody majątkowe – zmienia się kwotę 19 493 032 zł na kwotę 20 193 989 zł
- 2) w § 2 ust. 1 „Wydatki budżetu Powiatu Tarnogórskiego na 2011 rok” zmienia się kwotę 142 460 914 zł na kwotę 143 156 027 zł, z tego:
  - a) wydatki bieżące – zmienia się kwotę 124 007 151 zł na kwotę 124 788 926 zł
  - b) wydatki majątkowe – zmienia się kwotę 18 453 763 zł na kwotę 18 367 101 zł
- 3) w § 2 ust. 2b „Wydatki na zadania i zakupy inwestycyjne przewidziane do realizacji w 2011 roku” zmienia się kwotę 18 453 763 zł na kwotę 18 367 101 zł
- 4) w § 2 ust. 2c „Wydatki na dotacje udzielane z budżetu Powiatu Tarnogórskiego w 2011 roku” zmienia się kwotę 13 101 718 zł na kwotę 13 154 638 zł, z tego:
  - a) wydatki na dotacje dla jednostek sektora finansów publicznych zmienia się kwotę 1 294 949 zł na kwotę 1 347 869 zł, w tym:
    - wydatki na dotacje celowe zmienia się kwotę 1 294 949 zł na kwotę 1 347 869 zł
- 5) w § 4 w budżecie tworzy się rezerwy:
  - 1) ogólną - w której kwotę zmienia się z 200 045 zł na 797 879 zł
  - 2) celową na wydatki związane z oświatą w której kwotę zmienia się z 0,00 zł na 10 000 zł


**§ 2**

Dokonuje się zmian w tabeli Nr 1 „Dochody budżetu Powiatu Tarnogórskiego na 2011 rok” do uchwały Nr III/34/2010 Rady Powiatu w Tarnowskich Górach z dnia 28 grudnia 2010 roku w sprawie budżetu Powiatu Tarnogórskiego na 2011 rok, zgodnie z tabelą Nr 1 do niniejszej uchwały.

**§ 3**

Dokonuje się zmian w tabeli Nr 4 „Wydatki budżetu Powiatu Tarnogórskiego 2011 rok” do uchwały Nr III/34/2010 Rady Powiatu w Tarnowskich Górach z dnia 28 grudnia 2010 roku w sprawie budżetu Powiatu Tarnogórskiego na 2011 rok, zgodnie z tabelą Nr 2 do niniejszej uchwały.



PRZEWODNICZĄCY  
RADY POWIATU  
  
Adam Chmiel

**Uchwała Nr XV/156/2011  
Rady Powiatu w Tarnowskich Górach  
z dnia 29 listopada 2011 roku**

**w sprawie:  
zmian w budżecie Powiatu Tarnogórskiego na 2011 rok**

Na podstawie: art. 12 pkt 5, pkt 8 lit.d) i pkt 9 ustawy z dnia 5 czerwca 1998 roku o samorządzie powiatowym (tekst jednolity: Dz U z 2001 r. Nr 142 poz. 1592 z późn. zm.), art. 211, art. 212, art. 214, art. 215, art. 217, art. 222, art. 235 ust. 1, ust. 2 i ust. 3, art. 236 ust. 1, ust. 2, ust. 3 i ust. 4, art. 239, art. 258 i art. 264 ust. 3 ustawy z dnia 27 sierpnia 2009 roku o finansach publicznych (Dz. U. Nr 157 poz. 1240 z późn.zm.), art. 121 ust. 1, ust. 7 ustawy z dnia 27 sierpnia 2009 roku przepisy wprowadzające ustawę o finansach publicznych (Dz. U. Nr 157 poz. 1241 z późn. zm.)

**Rada Powiatu  
uchwala:**

**§ 1**

Do uchwały Nr III/34/2010 Rady Powiatu w Tarnowskich Górach z dnia 28 grudnia 2010 roku w sprawie budżetu Powiatu Tarnogórskiego na 2011 rok wprowadza się następujące zmiany:

- 1) w § 1 ust 1 „Dochody budżetu Powiatu Tarnogórskiego na 2011 rok” zmienia się kwotę 146 034 424 zł na kwotę 146 729 537 zł, z tego:
  - a) dochody bieżące – zmienia się kwotę 126 541 392 zł na kwotę 126 535 548 zł
  - b) dochody majątkowe – zmienia się kwotę 19 493 032 zł na kwotę 20 193 989 zł
- 2) w § 2 ust. 1 „Wydatki budżetu Powiatu Tarnogórskiego na 2011 rok” zmienia się kwotę 142 460 914 zł na kwotę 143 156 027 zł, z tego:
  - a) wydatki bieżące – zmienia się kwotę 124 007 151 zł na kwotę 124 788 926 zł
  - b) wydatki majątkowe – zmienia się kwotę 18 453 763 zł na kwotę 18 367 101 zł
- 3) w § 2 ust. 2b „Wydatki na zadania i zakupy inwestycyjne przewidziane do realizacji w 2011 roku” zmienia się kwotę 18 453 763 zł na kwotę 18 367 101 zł
- 4) w § 2 ust 2c „Wydatki na dotacje udzielane z budżetu Powiatu Tarnogórskiego w 2011 roku” zmienia się kwotę 13 101 718 zł na kwotę 13 154 638 zł, z tego:
  - a) wydatki na dotacje dla jednostek sektora finansów publicznych zmienia się kwotę 1 294 949 zł na kwotę 1 347 869 zł, w tym:
    - wydatki na dotacje celowe zmienia się kwotę 1 294 949 zł na kwotę 1 347 869 zł
- 5) w § 4 w budżecie tworzy się rezerwy:
  - 1) ogólną - w której kwotę zmienia się z 200 045 zł na 797 879 zł
  - 2) celową na wydatki związane z oświatą w której kwotę zmienia się z 0,00 zł na 10 000 zł

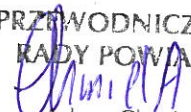
**§ 2**

Dokonuje się zmian w tabeli Nr 1 „Dochody budżetu Powiatu Tarnogórskiego na 2011 rok” do uchwały Nr III/34/2010 Rady Powiatu w Tarnowskich Górach z dnia 28 grudnia 2010 roku w sprawie budżetu Powiatu Tarnogórskiego na 2011 rok, zgodnie z tabelą Nr 1 do niniejszej uchwały.

**§ 3**

Dokonuje się zmian w tabeli Nr 4 „Wydatki budżetu Powiatu Tarnogórskiego 2011 rok” do uchwały Nr III/34/2010 Rady Powiatu w Tarnowskich Górach z dnia 28 grudnia 2010 roku w sprawie budżetu Powiatu Tarnogórskiego na 2011 rok, zgodnie z tabelą Nr 2 do niniejszej uchwały.



**PRZEWODNICZĄCY  
RADY POWIATU**  
  
Adam Chmiel



**Uchwała Nr XV/156/2011  
Rady Powiatu w Tarnowskich Górach  
z dnia 29 listopada 2011 roku**

**w sprawie:  
zmian w budżecie Powiatu Tarnogórskiego na 2011 rok**

Na podstawie: art. 12 pkt 5, pkt 8 lit.d) i pkt 9 ustawy z dnia 5 czerwca 1998 roku o samorządzie powiatowym (tekst jednolity: Dz.U. z 2001 r. Nr 142 poz. 1592 z późn. zm.), art. 211, art. 212, art. 214, art. 215, art. 217, art. 222, art. 235 ust. 1, ust. 2 i ust. 3, art. 236 ust. 1, ust. 2, ust. 3 i ust. 4, art. 239, art. 258 i art. 264 ust. 3 ustawy z dnia 27 sierpnia 2009 roku o finansach publicznych (Dz.U. Nr 157 poz. 1240 z późn. zm.), art. 121 ust. 1, ust. 7 ustawy z dnia 27 sierpnia 2009 roku przepisy wprowadzające ustawę o finansach publicznych (Dz.U. Nr 157 poz. 1241 z późn. zm.)

**Rada Powiatu  
uchwała:**

**§ 1**

Do uchwały Nr III/34/2010 Rady Powiatu w Tarnowskich Górach z dnia 28 grudnia 2010 roku w sprawie budżetu Powiatu Tarnogórskiego na 2011 rok wprowadza się następujące zmiany:

- 1) w § 1 ust 1 „Dochody budżetu Powiatu Tarnogórskiego na 2011 rok” zmienia się kwotę 146 034 424 zł na kwotę 146 729 537 zł, z tego:
  - a) dochody bieżące – zmienia się kwotę 126 541 392 zł na kwotę 126 535 548 zł
  - b) dochody majątkowe – zmienia się kwotę 19 493 032 zł na kwotę 20 193 989 zł
- 2) w § 2 ust. 1 „Wydatki budżetu Powiatu Tarnogórskiego na 2011 rok” zmienia się kwotę 142 460 914 zł na kwotę 143 156 027 zł, z tego:
  - a) wydatki bieżące – zmienia się kwotę 124 007 151 zł na kwotę 124 788 926 zł
  - b) wydatki majątkowe – zmienia się kwotę 18 453 763 zł na kwotę 18 367 101 zł
- 3) w § 2 ust. 2b „Wydatki na zadania i zakupy inwestycyjne przewidziane do realizacji w 2011 roku” zmienia się kwotę 18 453 763 zł na kwotę 18 367 101 zł
- 4) w § 2 ust 2c „Wydatki na dotacje udzielane z budżetu Powiatu Tarnogórskiego w 2011 roku” zmienia się kwotę 13 101 718 zł na kwotę 13 154 638 zł, z tego:
  - a) wydatki na dotacje dla jednostek sektora finansów publicznych zmienia się kwotę 1 294 949 zł na kwotę 1 347 869 zł, w tym:
    - wydatki na dotacje celowe zmienia się kwotę 1 294 949 zł na kwotę 1 347 869 zł
- 5) w § 4 w budżecie tworzy się rezerwy:
  - 1) ogólną - w której kwotę zmienia się z 200 045 zł na 797 879 zł
  - 2) celową na wydatki związane z oświatą w której kwotę zmienia się z 0,00 zł na 10 000 zł


**§ 2**

Dokonuje się zmian w tabeli Nr 1 „Dochody budżetu Powiatu Tarnogórskiego na 2011 rok” do uchwały Nr III/34/2010 Rady Powiatu w Tarnowskich Górach z dnia 28 grudnia 2010 roku w sprawie budżetu Powiatu Tarnogórskiego na 2011 rok, zgodnie z tabelą Nr 1 do niniejszej uchwały.

**§ 3**

Dokonuje się zmian w tabeli Nr 4 „Wydatki budżetu Powiatu Tarnogórskiego 2011 rok” do uchwały Nr III/34/2010 Rady Powiatu w Tarnowskich Górach z dnia 28 grudnia 2010 roku w sprawie budżetu Powiatu Tarnogórskiego na 2011 rok, zgodnie z tabelą Nr 2 do niniejszej uchwały.



**PRZEWODNICZĄCY  
RADY POWIATU**  
  
Adam Chmiel

#### § 4

Dokonuje się zmian w tabeli Nr 6 „Wydatki budżetu Powiatu Tarnogórskiego na zadania i zakupy inwestycyjne przewidziane do realizacji w 2011 roku” do uchwały Nr III/34/2010 Rady Powiatu w Tarnowskich Górach z dnia 28 grudnia 2010 roku w sprawie budżetu Powiatu Tarnogórskiego na 2011 rok, zgodnie z tabelą Nr 3 do niniejszej uchwały.

#### § 5

Dokonuje się zmian w załączniku Nr 1 „Wydatki na dotacje udzielone z budżetu Powiatu Tarnogórskiego w 2011 roku” do uchwały Nr III/34/2010 Rady Powiatu w Tarnowskich Górach z dnia 28 grudnia 2010 roku w sprawie budżetu Powiatu Tarnogórskiego na 2011 rok, zgodnie z załącznikiem Nr 1 do niniejszej uchwały.

#### § 6


Dokonuje się zmian w załączniku Nr 2 „Wydatki na programy i projekty finansowane z udziałem środków, o których mowa w art. 5 ust. 1 pkt 2 i pkt 3 ustawy o finansach publicznych” do uchwały Nr III/34/2010 Rady Powiatu w Tarnowskich Górach z dnia 28 grudnia 2010 roku, w sprawie budżetu Powiatu Tarnogórskiego na 2011 rok, zgodnie z załącznikiem Nr 2 do niniejszej uchwały”.


#### § 7

Wykonanie uchwały powierza się Zarządowi Powiatu w Tarnowskich Górach.

#### § 8

Uchwała wchodzi w życie z dniem podjęcia i podlega ogłoszeniu w sposób zwyczajowo przyjęty.

PRZEWODNICZĄCY  
RADY POWIATU  
  
Adam Chmiel

  
mgr Jacek Kłosiński  
RADCA PRAWNY

01-03 Katowice  
57 1043

  
Wiceprzewodniczący



**Dochody budżetu Powiatu Tarnogórskiego na 2011 rok**

<b>Dział</b>	<b>Rozdział</b>	<b>Paragraf</b>	<b>Treść</b>	<b>Zmiana</b>
<b>600</b>			<b>Transport i łączność</b>	<b>14 300,00</b>
	60014		Drogi publiczne powiatowe	14 300,00
			Dochody bieżące, w tym	14 300,00
		2710	Dotacja celowa otrzymana z tytułu pomocy finansowej udzielanej między jednostkami samorządu terytorialnego na dofinansowanie własnych zadań bieżących	14 300,00
<b>700</b>			<b>Gospodarka mieszkaniowa</b>	<b>707 898,00</b>
	70005		Gospodarka gruntami i nieruchomościami	707 898,00
			Dochody majątkowe, w tym	700 957,00
		0770	Wpłaty z tytułu odpłatnego nabycia prawa własności oraz prawa użytkowania wieczystego nieruchomości	700 957,00
			Dochody bieżące, w tym	6 941,00
		0970	Wpływy z różnych dochodów	6 941,00
<b>754</b>			<b>Bezpieczeństwo publiczne i ochrona przeciwpożarowa</b>	<b>20 000,00</b>
	75411		Komendy powiatowe Państwowej Straży Pożarnej	20 000,00
		2700	Środki na dofinansowanie własnych zadań bieżących gmin (związków gmin), powiatów (związków powiatów), samorządów województw, pozyskane z innych źródeł	20 000,00
<b>801</b>			<b>Oświata i wychowanie</b>	<b>102 783,00</b>
	80120		Licea ogólnokształcące	86 278,00
			Dochody bieżące, w tym	86 278,00
		2701	Środki na dofinansowanie własnych zadań bieżących gmin (związków gmin), powiatów (związków powiatów), samorządów województw, pozyskane z innych źródeł	86 278,00
	80130		Szkoły zawodowe	16 505,00
			Dochody bieżące, w tym	16 505,00
		2007	Dotacje celowe w ramach programów finansowanych z udziałem środków europejskich oraz środków o których mowa w art.5 ust.1 pkt 3 oraz ust. 3 pkt 5 i 6 ustawy, lub płatności w ramach budżetu środków europejskich	137 826,00
		2009	Dotacje celowe w ramach programów finansowanych z udziałem środków europejskich oraz środków o których mowa w art.5 ust.1 pkt 3 oraz ust. 3 pkt 5 i 6 ustawy, lub płatności w ramach budżetu środków europejskich	3 651,00
		2460	Środki otrzymane od pozostałych jednostek zaliczanych do sektora finansów publicznych na realizację zadań bieżących jednostek zaliczanych do sektora finansów publicznych	706,00
		2701	Środki na dofinansowanie własnych zadań bieżących gmin (związków gmin), powiatów (związków powiatów), samorządów województw, pozyskane z innych źródeł	- 125 678,00
<b>852</b>			<b>Pomoc społeczna</b>	<b>- 149 868,00</b>
	85201		Placówki opiekuńczo-wychowawcze	200,00
			Dochody bieżące, w tym	200,00
		0920	Pozostałe odsetki	200,00
	85202		Domy pomocy społecznej	- 157 068,00
			Dochody bieżące, w tym	- 157 068,00
		0830	Wpływy z usług	- 157 068,00
	85218		Powiatowe centra pomocy rodzinie	7 000,00
			Dochody bieżące, w tym	7 000,00
		0920	Pozostałe odsetki	1 000,00
		0970	Wpływy z różnych dochodów	6 000,00
<b>Razem:</b>				<b>695 113,00</b>

## Wydatki budżetu Powiatu Tarnogórskiego na 2011 rok

Dział	Rozdział	§	Plan	Z tego															Z tego		
				Wydatki bieżące	z tego:					Wydatki majątkowe	inwestycje i zakupy inwestycyjne	w tym:	na programy finansowane z udziałem środków, o których mowa w art. 5 ust. 1 pkt 2 i 3,	zakup i objęcie akcji i udziałów oraz wniesienie wkładów do spółek prawa handlowego							
					wynagrodzenia i składki od nich naliczane	wydatki związane z realizacją ich statutowych zadań.	dotacje na zadania bieżące	świadczenia na rzecz osób fizycznych.	wydatki na programy finansowane z udziałem środków, o których mowa w art. 5 ust. 1 pkt 2 i 3						wypłaty z tytułu poręczeń i gwarancji	obsługa długu					
1	2	3	5	6	7	8	9	10	11	12	13	14	15	16	17	18					
600		Transport i łączność	przed zmianą	5 560 560,00	5 129 791,00	5 099 791,00	1 538 266,00	3 561 525,00	0,00	30 000,00	0,00	0,00	0,00	430 769,00	430 769,00	0,00	0,00				
			zmniejszenie	-552,00	-552,00	-552,00	0,00	-552,00	0,00	0,00	0,00	0,00	0,00	0,00	0,00	0,00	0,00				
			zwiększenie	14 300,00	14 300,00	14 300,00	0,00	14 300,00	0,00	0,00	0,00	0,00	0,00	0,00	0,00	0,00	0,00	0,00			
			po zmianach	5 574 308,00	5 143 539,00	5 113 539,00	1 538 266,00	3 575 273,00	0,00	30 000,00	0,00	0,00	0,00	0,00	430 769,00	430 769,00	0,00	0,00			
60014		Drogi publiczne powiatowe	przed zmianą	5 465 560,00	5 129 791,00	5 099 791,00	1 538 266,00	3 561 525,00	0,00	30 000,00	0,00	0,00	0,00	335 769,00	335 769,00	0,00	0,00				
			zmniejszenie	-552,00	-552,00	-552,00	0,00	-552,00	0,00	0,00	0,00	0,00	0,00	0,00	0,00	0,00	0,00	0,00			
			zwiększenie	14 300,00	14 300,00	14 300,00	0,00	14 300,00	0,00	0,00	0,00	0,00	0,00	0,00	0,00	0,00	0,00	0,00			
			po zmianach	5 479 308,00	5 143 539,00	5 113 539,00	1 538 266,00	3 575 273,00	0,00	30 000,00	0,00	0,00	0,00	0,00	335 769,00	335 769,00	0,00	0,00			
		4210 Zakup materiałów i wyposażenia	przed zmianą	414 506,00	414 506,00	414 506,00	0,00	414 506,00	0,00	0,00	0,00	0,00	0,00	0,00	0,00	0,00	0,00				
			zmniejszenie	0,00	0,00	0,00	0,00	0,00	0,00	0,00	0,00	0,00	0,00	0,00	0,00	0,00	0,00	0,00			
			zwiększenie	14 300,00	14 300,00	14 300,00	0,00	14 300,00	0,00	0,00	0,00	0,00	0,00	0,00	0,00	0,00	0,00	0,00			
			po zmianach	428 806,00	428 806,00	428 806,00	0,00	428 806,00	0,00	0,00	0,00	0,00	0,00	0,00	0,00	0,00	0,00	0,00	0,00		

Województwo Śląskie

[illegible]

chubby



[illegible]

Paul





750		Administracja publiczna	przed zmianą	17 167 556,00	16 531 123,00	13 897 744,00	9 263 763,00	4 633 981,00	0,00	434 600,00	2 198 779,00	0,00	0,00	636 533,00	476 533,00	0,00
			zmniejszenie	-289 194,00	-279 194,00	-274 194,00	-53 000,00	-221 194,00	0,00	-5 000,00	0,00	0,00	0,00	-20 000,00	0,00	0,00
			zwiększenie	166 674,00	166 674,00	166 674,00	0,00	166 674,00	0,00	0,00	0,00	0,00	0,00	0,00	0,00	0,00
			po zmianach	17 035 336,00	16 418 603,00	13 790 424,00	9 210 763,00	4 579 661,00	0,00	429 600,00	2 198 779,00	0,00	0,00	616 533,00	476 533,00	0,00
			przed zmianą	1 030 252,00	1 030 252,00	1 030 252,00	1 005 046,00	25 206,00	0,00	0,00	0,00	0,00	0,00	0,00	0,00	0,00
75011	Urzędy wojewódzkie		zmniejszenie	-40 000,00	-40 000,00	-40 000,00	-40 000,00	0,00	0,00	0,00	0,00	0,00	0,00	0,00	0,00	0,00
			zwiększenie	0,00	0,00	0,00	0,00	0,00	0,00	0,00	0,00	0,00	0,00	0,00	0,00	0,00
			po zmianach	990 252,00	990 252,00	990 252,00	965 046,00	25 206,00	0,00	0,00	0,00	0,00	0,00	0,00	0,00	0,00
			przed zmianą	713 659,00	713 659,00	713 659,00	713 659,00	0,00	0,00	0,00	0,00	0,00	0,00	0,00	0,00	0,00
			zmniejszenie	-30 000,00	-30 000,00	-30 000,00	-30 000,00	0,00	0,00	0,00	0,00	0,00	0,00	0,00	0,00	0,00
	4010	Wynagrodzenia osobowe pracowników	zwiększenie	0,00	0,00	0,00	0,00	0,00	0,00	0,00	0,00	0,00	0,00	0,00	0,00	0,00
			po zmianach	683 659,00	683 659,00	683 659,00	683 659,00	0,00	0,00	0,00	0,00	0,00	0,00	0,00	0,00	0,00
			przed zmianą	142 030,00	142 030,00	142 030,00	142 030,00	0,00	0,00	0,00	0,00	0,00	0,00	0,00	0,00	0,00
			zmniejszenie	-10 000,00	-10 000,00	-10 000,00	-10 000,00	0,00	0,00	0,00	0,00	0,00	0,00	0,00	0,00	0,00
			zwiększenie	0,00	0,00	0,00	0,00	0,00	0,00	0,00	0,00	0,00	0,00	0,00	0,00	0,00
75019	Radny powiatów		po zmianach	132 030,00	132 030,00	132 030,00	132 030,00	0,00	0,00	0,00	0,00	0,00	0,00	0,00	0,00	0,00
			przed zmianą	428 250,00	428 250,00	4 250,00	0,00	4 250,00	0,00	424 000,00	0,00	0,00	0,00	0,00	0,00	0,00
			zmniejszenie	-5 000,00	-5 000,00	0,00	0,00	0,00	0,00	-5 000,00	0,00	0,00	0,00	0,00	0,00	0,00
			zwiększenie	0,00	0,00	0,00	0,00	0,00	0,00	0,00	0,00	0,00	0,00	0,00	0,00	0,00
			po zmianach	423 250,00	423 250,00	4 250,00	0,00	4 250,00	0,00	419 000,00	0,00	0,00	0,00	0,00	0,00	0,00
	3030	Różne wydatki na rzecz osób fizycznych	przed zmianą	414 000,00	414 000,00	0,00	0,00	0,00	0,00	414 000,00	0,00	0,00	0,00	0,00	0,00	0,00
			zmniejszenie	-5 000,00	-5 000,00	0,00	0,00	0,00	0,00	-5 000,00	0,00	0,00	0,00	0,00	0,00	0,00
			zwiększenie	0,00	0,00	0,00	0,00	0,00	0,00	0,00	0,00	0,00	0,00	0,00	0,00	0,00
			po zmianach	409 000,00	409 000,00	0,00	0,00	0,00	0,00	409 000,00	0,00	0,00	0,00	0,00	0,00	0,00
			przed zmianą	409 000,00	409 000,00	0,00	0,00	0,00	0,00	409 000,00	0,00	0,00	0,00	0,00	0,00	0,00

OK

OK

75020	Starostwa powiatowe	przed zmianą	14 929 333,00	14 292 800,00	12 707 558,00	8 217 106,00	4 490 452,00	0,00	8 600,00	1 576 642,00	0,00	0,00	636 533,00	636 533,00	476 533,00	0,00
		zmniejszenie	-254 184,00	-234 194,00	-234 194,00	-13 000,00	-221 194,00	0,00	0,00	0,00	0,00	0,00	-20 000,00	-20 000,00	0,00	0,00
		zwiększenie	146 874,00	146 874,00	146 874,00	0,00	146 874,00	0,00	0,00	0,00	0,00	0,00	0,00	0,00	0,00	0,00
		po zmianach	14 822 013,00	14 205 480,00	12 620 238,00	8 204 106,00	4 416 132,00	0,00	8 600,00	1 576 642,00	0,00	0,00	616 533,00	616 533,00	476 533,00	0,00
4010	Wynagrodzenia osobowe pracowników	przed zmianą	6 452 256,00	6 452 256,00	6 452 256,00	6 452 256,00	0,00	0,00	0,00	0,00	0,00	0,00	0,00	0,00	0,00	0,00
		zmniejszenie	-7 000,00	-7 000,00	-7 000,00	-7 000,00	0,00	0,00	0,00	0,00	0,00	0,00	0,00	0,00	0,00	0,00
		zwiększenie	0,00	0,00	0,00	0,00	0,00	0,00	0,00	0,00	0,00	0,00	0,00	0,00	0,00	0,00
		po zmianach	6 445 256,00	6 445 256,00	6 445 256,00	6 445 256,00	0,00	0,00	0,00	0,00	0,00	0,00	0,00	0,00	0,00	0,00
4170	Wynagrodzenia bezosobowe	przed zmianą	32 509,00	32 509,00	32 509,00	32 509,00	0,00	0,00	0,00	0,00	0,00	0,00	0,00	0,00	0,00	0,00
		zmniejszenie	-6 000,00	-6 000,00	-6 000,00	-6 000,00	0,00	0,00	0,00	0,00	0,00	0,00	0,00	0,00	0,00	0,00
		zwiększenie	0,00	0,00	0,00	0,00	0,00	0,00	0,00	0,00	0,00	0,00	0,00	0,00	0,00	0,00
		po zmianach	26 509,00	26 509,00	26 509,00	26 509,00	0,00	0,00	0,00	0,00	0,00	0,00	0,00	0,00	0,00	0,00
4210	Zakup materiałów i wyposażenia	przed zmianą	270 253,00	270 253,00	270 253,00	0,00	270 253,00	0,00	0,00	0,00	0,00	0,00	0,00	0,00	0,00	0,00
		zmniejszenie	0,00	0,00	0,00	0,00	0,00	0,00	0,00	0,00	0,00	0,00	0,00	0,00	0,00	0,00
		zwiększenie	50 474,00	50 474,00	50 474,00	0,00	50 474,00	0,00	0,00	0,00	0,00	0,00	0,00	0,00	0,00	0,00
		po zmianach	320 727,00	320 727,00	320 727,00	0,00	320 727,00	0,00	0,00	0,00	0,00	0,00	0,00	0,00	0,00	0,00
4280	Zakup energii	przed zmianą	458 260,00	458 260,00	458 260,00	0,00	458 260,00	0,00	0,00	0,00	0,00	0,00	0,00	0,00	0,00	0,00
		zmniejszenie	-116 900,00	-116 900,00	-116 900,00	0,00	-116 900,00	0,00	0,00	0,00	0,00	0,00	0,00	0,00	0,00	0,00
		zwiększenie	0,00	0,00	0,00	0,00	0,00	0,00	0,00	0,00	0,00	0,00	0,00	0,00	0,00	0,00
		po zmianach	341 360,00	341 360,00	341 360,00	0,00	341 360,00	0,00	0,00	0,00	0,00	0,00	0,00	0,00	0,00	0,00
4270	Zakup usług remontowych	przed zmianą	132 700,00	132 700,00	132 700,00	0,00	132 700,00	0,00	0,00	0,00	0,00	0,00	0,00	0,00	0,00	0,00
		zmniejszenie	-9 900,00	-9 900,00	-9 900,00	0,00	-9 900,00	0,00	0,00	0,00	0,00	0,00	0,00	0,00	0,00	0,00
		zwiększenie	5 000,00	5 000,00	5 000,00	0,00	5 000,00	0,00	0,00	0,00	0,00	0,00	0,00	0,00	0,00	0,00
		po zmianach	127 800,00	127 800,00	127 800,00	0,00	127 800,00	0,00	0,00	0,00	0,00	0,00	0,00	0,00	0,00	0,00



[illegible]

Cheng

75075	Promocja jednostek samorządu terytorialnego	przed zmianą	302 820,00	302 820,00	8 800,00	48 043,00	0,00	2 000,00	243 977,00	0,00	0,00	0,00	0,00	0,00
		zmniejszenie	0,00	0,00	0,00	0,00	0,00	0,00	0,00	0,00	0,00	0,00	0,00	0,00
		zwiększenie	20 000,00	20 000,00	0,00	20 000,00	0,00	0,00	0,00	0,00	0,00	0,00	0,00	0,00
		po zmianach	322 820,00	322 820,00	8 800,00	68 043,00	0,00	2 000,00	243 977,00	0,00	0,00	0,00	0,00	0,00
		przed zmianą	14 500,00	14 500,00	0,00	14 500,00	0,00	0,00	0,00	0,00	0,00	0,00	0,00	0,00
754	4210 Zakup materiałów i wyposażenia	zmniejszenie	0,00	0,00	0,00	0,00	0,00	0,00	0,00	0,00	0,00	0,00	0,00	0,00
		zwiększenie	10 000,00	10 000,00	0,00	10 000,00	0,00	0,00	0,00	0,00	0,00	0,00	0,00	0,00
		po zmianach	24 500,00	24 500,00	0,00	24 500,00	0,00	0,00	0,00	0,00	0,00	0,00	0,00	0,00
		przed zmianą	32 600,00	32 600,00	0,00	32 600,00	0,00	0,00	0,00	0,00	0,00	0,00	0,00	0,00
		zmniejszenie	0,00	0,00	0,00	0,00	0,00	0,00	0,00	0,00	0,00	0,00	0,00	0,00
754	4300 Zakup usług pozostałych	zwiększenie	10 000,00	10 000,00	0,00	10 000,00	0,00	0,00	0,00	0,00	0,00	0,00	0,00	0,00
		po zmianach	42 600,00	42 600,00	0,00	42 600,00	0,00	0,00	0,00	0,00	0,00	0,00	0,00	0,00
		przed zmianą	8 497 953,00	8 497 953,00	7 487 282,00	564 830,00	11 700,00	434 141,00	0,00	0,00	0,00	0,00	0,00	0,00
		zmniejszenie	0,00	0,00	0,00	0,00	0,00	0,00	0,00	0,00	0,00	0,00	0,00	0,00
		zwiększenie	21 500,00	21 500,00	1 500,00	20 000,00	0,00	0,00	0,00	0,00	0,00	0,00	0,00	0,00
75411	Komendy powiatowe Państwowej Straży Pożarnej	po zmianach	8 519 453,00	8 519 453,00	7 488 782,00	584 830,00	11 700,00	434 141,00	0,00	0,00	0,00	0,00	0,00	0,00
		przed zmianą	8 187 144,00	8 187 144,00	7 211 723,00	541 280,00	0,00	434 141,00	0,00	0,00	0,00	0,00	0,00	0,00
		zmniejszenie	0,00	0,00	0,00	0,00	0,00	0,00	0,00	0,00	0,00	0,00	0,00	0,00
		zwiększenie	20 000,00	20 000,00	0,00	20 000,00	0,00	0,00	0,00	0,00	0,00	0,00	0,00	0,00
		po zmianach	8 207 144,00	8 207 144,00	7 211 723,00	561 280,00	0,00	434 141,00	0,00	0,00	0,00	0,00	0,00	0,00
	4210 Zakup materiałów i wyposażenia	przed zmianą	205 034,00	205 034,00	0,00	205 034,00	0,00	0,00	0,00	0,00	0,00	0,00	0,00	0,00
		zmniejszenie	0,00	0,00	0,00	0,00	0,00	0,00	0,00	0,00	0,00	0,00	0,00	0,00
		zwiększenie	20 000,00	20 000,00	0,00	20 000,00	0,00	0,00	0,00	0,00	0,00	0,00	0,00	0,00
		po zmianach	225 034,00	225 034,00	0,00	225 034,00	0,00	0,00	0,00	0,00	0,00	0,00	0,00	0,00
		przed zmianą	225 034,00	225 034,00	0,00	225 034,00	0,00	0,00	0,00	0,00	0,00	0,00	0,00	0,00

OP

EW

75421	Zarządzanie kryzysowe	przed zmianą	296 909,00	296 909,00	291 909,00	275 559,00	16 350,00	5 000,00	0,00	0,00	0,00	0,00	0,00	0,00	0,00	0,00
		zmniejszenie	0,00	0,00	0,00	0,00	0,00	0,00	0,00	0,00	0,00	0,00	0,00	0,00	0,00	0,00
		zwiększenie	1 500,00	1 500,00	1 500,00	1 500,00	0,00	0,00	0,00	0,00	0,00	0,00	0,00	0,00	0,00	0,00
		po zmianach	298 409,00	298 409,00	293 409,00	277 059,00	16 350,00	5 000,00	0,00	0,00	0,00	0,00	0,00	0,00	0,00	0,00
757	4110 Składka na ubezpieczenie społeczne	przed zmianą	33 420,00	33 420,00	33 420,00	33 420,00	0,00	0,00	0,00	0,00	0,00	0,00	0,00	0,00	0,00	0,00
		zmniejszenie	0,00	0,00	0,00	0,00	0,00	0,00	0,00	0,00	0,00	0,00	0,00	0,00	0,00	0,00
		zwiększenie	1 500,00	1 500,00	1 500,00	1 500,00	0,00	0,00	0,00	0,00	0,00	0,00	0,00	0,00	0,00	0,00
		po zmianach	34 920,00	34 920,00	34 920,00	34 920,00	0,00	0,00	0,00	0,00	0,00	0,00	0,00	0,00	0,00	0,00
75702	Obsługa długu publicznego	przed zmianą	2 727 873,00	2 727 873,00	120 000,00	0,00	120 000,00	0,00	0,00	0,00	0,00	109 700,00	2 498 173,00	0,00	0,00	0,00
		zmniejszenie	-88 013,00	-88 013,00	-15 000,00	0,00	-15 000,00	0,00	0,00	0,00	0,00	0,00	-73 013,00	0,00	0,00	0,00
		zwiększenie	0,00	0,00	0,00	0,00	0,00	0,00	0,00	0,00	0,00	0,00	0,00	0,00	0,00	0,00
		po zmianach	2 639 860,00	2 639 860,00	105 000,00	0,00	105 000,00	0,00	0,00	0,00	0,00	109 700,00	2 425 160,00	0,00	0,00	0,00
75702	Obsługa papierów wartościowych, kredytów i pożyczek jednostek samorządu terytorialnego	przed zmianą	2 618 173,00	2 618 173,00	120 000,00	0,00	120 000,00	0,00	0,00	0,00	0,00	0,00	2 498 173,00	0,00	0,00	0,00
		zmniejszenie	-88 013,00	-88 013,00	-15 000,00	0,00	-15 000,00	0,00	0,00	0,00	0,00	0,00	-73 013,00	0,00	0,00	0,00
		zwiększenie	0,00	0,00	0,00	0,00	0,00	0,00	0,00	0,00	0,00	0,00	0,00	0,00	0,00	0,00
		po zmianach	2 530 160,00	2 530 160,00	105 000,00	0,00	105 000,00	0,00	0,00	0,00	0,00	0,00	2 425 160,00	0,00	0,00	0,00
4300	Zakup usług pozostałych	przed zmianą	120 000,00	120 000,00	120 000,00	0,00	120 000,00	0,00	0,00	0,00	0,00	0,00	0,00	0,00	0,00	0,00
		zmniejszenie	-15 000,00	-15 000,00	-15 000,00	0,00	-15 000,00	0,00	0,00	0,00	0,00	0,00	0,00	0,00	0,00	0,00
		zwiększenie	0,00	0,00	0,00	0,00	0,00	0,00	0,00	0,00	0,00	0,00	0,00	0,00	0,00	0,00
		po zmianach	105 000,00	105 000,00	105 000,00	0,00	105 000,00	0,00	0,00	0,00	0,00	0,00	0,00	0,00	0,00	0,00
8070	Odsetki dyktando od skarbów papierów wartościowych, kredytów i pożyczek oraz innych instrumentów finansowych, związanych z obsługą długu krótkiego	przed zmianą	2 498 173,00	2 498 173,00	0,00	0,00	0,00	0,00	0,00	0,00	0,00	0,00	2 498 173,00	0,00	0,00	0,00
		zmniejszenie	-73 013,00	-73 013,00	0,00	0,00	0,00	0,00	0,00	0,00	0,00	0,00	-73 013,00	0,00	0,00	0,00
		zwiększenie	0,00	0,00	0,00	0,00	0,00	0,00	0,00	0,00	0,00	0,00	0,00	0,00	0,00	0,00
		po zmianach	2 425 160,00	2 425 160,00	0,00	0,00	0,00	0,00	0,00	0,00	0,00	0,00	2 425 160,00	0,00	0,00	0,00

CEL

CEL



758		Różne rozliczenia	przed zmianą	422 445,00	422 445,00	422 445,00	0,00	422 445,00	0,00	0,00	0,00	0,00	0,00	0,00	0,00	0,00	0,00
			zmniejszenie	0,00		0,00	0,00		0,00	0,00	0,00	0,00	0,00	0,00	0,00	0,00	0,00
			zwiększenie	607 834,00	607 834,00	607 834,00	0,00	607 834,00	0,00	0,00	0,00	0,00	0,00	0,00	0,00	0,00	0,00
			po zmianach	1 030 279,00	1 030 279,00	1 030 279,00	0,00	1 030 279,00	0,00	0,00	0,00	0,00	0,00	0,00	0,00	0,00	0,00
75818		Rezerwy ogólne i celowe	przed zmianą	422 445,00	422 445,00	422 445,00	0,00	422 445,00	0,00	0,00	0,00	0,00	0,00	0,00	0,00	0,00	
			zmniejszenie	0,00	0,00	0,00	0,00	0,00	0,00	0,00	0,00	0,00	0,00	0,00	0,00	0,00	
			zwiększenie	607 834,00	607 834,00	607 834,00	0,00	607 834,00	0,00	0,00	0,00	0,00	0,00	0,00	0,00	0,00	
			po zmianach	1 030 279,00	1 030 279,00	1 030 279,00	0,00	1 030 279,00	0,00	0,00	0,00	0,00	0,00	0,00	0,00	0,00	
		4810 Rezerwy	przed zmianą	422 445,00	422 445,00	422 445,00	0,00	422 445,00	0,00	0,00	0,00	0,00	0,00	0,00	0,00	0,00	
			zmniejszenie	0,00	0,00	0,00	0,00	0,00	0,00	0,00	0,00	0,00	0,00	0,00	0,00	0,00	
			zwiększenie	607 834,00	607 834,00	607 834,00	0,00	607 834,00	0,00	0,00	0,00	0,00	0,00	0,00	0,00	0,00	
			po zmianach	1 030 279,00	1 030 279,00	1 030 279,00	0,00	1 030 279,00	0,00	0,00	0,00	0,00	0,00	0,00	0,00	0,00	
801		Oświata i wychowanie	przed zmianą	48 331 046,00	45 793 846,00	42 049 905,00	35 399 220,00	6 650 685,00	1 872 961,00	285 313,00	1 575 667,00	0,00	537 200,00	537 200,00	0,00	0,00	
			zmniejszenie	-967 192,00	-878 146,00	-611 690,00	-362 568,00	-249 122,00	0,00	-140 052,00	-126 404,00	0,00	-89 046,00	-89 046,00	0,00	0,00	
			zwiększenie	1 245 127,00	1 245 127,00	983 194,00	936 759,00	56 435,00	0,00	439,00	251 494,00	0,00	0,00	0,00	0,00	0,00	
			po zmianach	48 608 981,00	46 160 627,00	42 431 409,00	35 973 411,00	6 457 998,00	1 872 961,00	155 700,00	1 700 757,00	0,00	448 154,00	448 154,00	0,00	0,00	
80102		Szkoły podstawowe specjalne	przed zmianą	3 076 884,00	3 072 884,00	2 998 728,00	2 608 700,00	390 028,00	0,00	12 427,00	61 529,00	0,00	4 200,00	4 200,00	0,00	0,00	
			zmniejszenie	-37 553,00	-37 553,00	-33 413,00	-16 324,00	-17 089,00	0,00	-4 140,00	0,00	0,00	0,00	0,00	0,00	0,00	
			zwiększenie	119 309,00	119 309,00	119 309,00	112 809,00	6 500,00	0,00	0,00	0,00	0,00	0,00	0,00	0,00	0,00	
			po zmianach	3 158 640,00	3 154 440,00	3 084 624,00	2 705 185,00	379 439,00	0,00	8 287,00	61 529,00	0,00	4 200,00	4 200,00	0,00	0,00	
		3020 Wydatki oświatowe niezaliczone do wydatków	przed zmianą	12 427,00	12 427,00	0,00	0,00	0,00	0,00	12 427,00	0,00	0,00	0,00	0,00	0,00	0,00	
			zmniejszenie	-4 140,00	-4 140,00	0,00	0,00	0,00	0,00	-4 140,00	0,00	0,00	0,00	0,00	0,00	0,00	
			zwiększenie	0,00	0,00	0,00	0,00	0,00	0,00	0,00	0,00	0,00	0,00	0,00	0,00	0,00	
			po zmianach	8 287,00	8 287,00	0,00	0,00	0,00	0,00	8 287,00	0,00	0,00	0,00	0,00	0,00	0,00	

whole



[illegible]

id card

20

[illegible]

உயர்வு





[illegible]

Wald



[illegible]

Charles



80114	Zespoły obsługi ekonomiczno-administracyjnej szkół	przed zmianą	822 523.00	822 523.00	820 523.00	775 775.00	44 748.00	0.00	2 000.00	0.00	0.00	0.00	0.00	0.00	0.00
		zmniejszenie	-7 295.00	-7 295.00	-6 295.00	-1 695.00	-4 600.00	0.00	-1 000.00	0.00	0.00	0.00	0.00	0.00	0.00
		zwiększenie	25 392.00	25 392.00	25 392.00	25 392.00	0.00	0.00	0.00	0.00	0.00	0.00	0.00	0.00	0.00
		po zmianach	840 620.00	840 620.00	839 620.00	799 472.00	40 148.00	0.00	1 000.00	0.00	0.00	0.00	0.00	0.00	0.00
		przed zmianą	2 000.00	2 000.00	0.00	0.00	0.00	0.00	2 000.00	0.00	0.00	0.00	0.00	0.00	0.00
3020	Wydatki osobowe niezaliczone do wynagrodzeń	zmniejszenie	-1 000.00	-1 000.00	0.00	0.00	0.00	0.00	-1 000.00	0.00	0.00	0.00	0.00	0.00	0.00
		zwiększenie	0.00	0.00	0.00	0.00	0.00	0.00	0.00	0.00	0.00	0.00	0.00	0.00	0.00
		po zmianach	1 000.00	1 000.00	0.00	0.00	0.00	0.00	1 000.00	0.00	0.00	0.00	0.00	0.00	0.00
		przed zmianą	607 760.00	607 760.00	607 760.00	607 760.00	0.00	0.00	0.00	0.00	0.00	0.00	0.00	0.00	0.00
		zmniejszenie	0.00	0.00	0.00	0.00	0.00	0.00	0.00	0.00	0.00	0.00	0.00	0.00	0.00
4010	Wynagrodzenia osobowe pracowników	zwiększenie	24 792.00	24 792.00	24 792.00	24 792.00	0.00	0.00	0.00	0.00	0.00	0.00	0.00	0.00	0.00
		po zmianach	632 552.00	632 552.00	632 552.00	632 552.00	0.00	0.00	0.00	0.00	0.00	0.00	0.00	0.00	0.00
		przed zmianą	96 186.00	96 186.00	96 186.00	96 186.00	0.00	0.00	0.00	0.00	0.00	0.00	0.00	0.00	0.00
		zmniejszenie	-993.00	-993.00	-993.00	-993.00	0.00	0.00	0.00	0.00	0.00	0.00	0.00	0.00	0.00
		zwiększenie	0.00	0.00	0.00	0.00	0.00	0.00	0.00	0.00	0.00	0.00	0.00	0.00	0.00
4110	Składki na ubezpieczenia społeczne	po zmianach	95 193.00	95 193.00	95 193.00	95 193.00	0.00	0.00	0.00	0.00	0.00	0.00	0.00	0.00	0.00
		przed zmianą	12 779.00	12 779.00	12 779.00	12 779.00	0.00	0.00	0.00	0.00	0.00	0.00	0.00	0.00	0.00
		zmniejszenie	-702.00	-702.00	-702.00	-702.00	0.00	0.00	0.00	0.00	0.00	0.00	0.00	0.00	0.00
		zwiększenie	0.00	0.00	0.00	0.00	0.00	0.00	0.00	0.00	0.00	0.00	0.00	0.00	0.00
		po zmianach	12 077.00	12 077.00	12 077.00	12 077.00	0.00	0.00	0.00	0.00	0.00	0.00	0.00	0.00	0.00
4120	Składki na Fundusz Pracy	przed zmianą	3 840.00	3 840.00	3 840.00	3 840.00	0.00	0.00	0.00	0.00	0.00	0.00	0.00	0.00	0.00
		zmniejszenie	0.00	0.00	0.00	0.00	0.00	0.00	0.00	0.00	0.00	0.00	0.00	0.00	0.00
		zwiększenie	600.00	600.00	600.00	600.00	0.00	0.00	0.00	0.00	0.00	0.00	0.00	0.00	0.00
		po zmianach	4 440.00	4 440.00	4 440.00	4 440.00	0.00	0.00	0.00	0.00	0.00	0.00	0.00	0.00	0.00
		przed zmianą	3 840.00	3 840.00	3 840.00	3 840.00	0.00	0.00	0.00	0.00	0.00	0.00	0.00	0.00	0.00
4170	Wynagrodzenia basiczowe	zmniejszenie	0.00	0.00	0.00	0.00	0.00	0.00	0.00	0.00	0.00	0.00	0.00	0.00	0.00
		zwiększenie	600.00	600.00	600.00	600.00	0.00	0.00	0.00	0.00	0.00	0.00	0.00	0.00	0.00
		po zmianach	4 440.00	4 440.00	4 440.00	4 440.00	0.00	0.00	0.00	0.00	0.00	0.00	0.00	0.00	0.00
		przed zmianą	3 840.00	3 840.00	3 840.00	3 840.00	0.00	0.00	0.00	0.00	0.00	0.00	0.00	0.00	0.00
		zmniejszenie	0.00	0.00	0.00	0.00	0.00	0.00	0.00	0.00	0.00	0.00	0.00	0.00	0.00

Ciebie

OP

[illegible]

Wang



[illegible]

and

20



[illegible]

Ad Group



[illegible]

W. C. Culp

[illegible]

Induló

			4110	Składe na ubezpieczenia społeczne	przed zmianą	2 147 401,00	2 147 401,00	2 147 401,00	2 147 401,00	0,00	0,00	0,00	0,00	0,00	0,00	0,00	0,00	0,00	0,00
					zmniejszenie	-53 350,00	-53 350,00	-53 350,00	-53 350,00	0,00	0,00	0,00	0,00	0,00	0,00	0,00	0,00	0,00	0,00
					zwiększenie	23 185,00	23 185,00	23 185,00	23 185,00	0,00	0,00	0,00	0,00	0,00	0,00	0,00	0,00	0,00	0,00
					po zmianach	2 117 196,00	2 117 196,00	2 117 196,00	2 117 196,00	0,00	0,00	0,00	0,00	0,00	0,00	0,00	0,00	0,00	0,00
					przed zmianą	4 727,00	4 727,00	0,00	0,00	0,00	0,00	4 727,00	0,00	0,00	0,00	0,00	0,00	0,00	0,00
					zmniejszenie	-1 289,00	-1 289,00	0,00	0,00	0,00	0,00	-1 289,00	0,00	0,00	0,00	0,00	0,00	0,00	0,00
					zwiększenie	0,00	0,00	0,00	0,00	0,00	0,00	0,00	0,00	0,00	0,00	0,00	0,00	0,00	0,00
					po zmianach	3 438,00	3 438,00	0,00	0,00	0,00	0,00	3 438,00	0,00	0,00	0,00	0,00	0,00	0,00	0,00
					przed zmianą	0,00	0,00	0,00	0,00	0,00	0,00	0,00	0,00	0,00	0,00	0,00	0,00	0,00	0,00
					zmniejszenie	0,00	0,00	0,00	0,00	0,00	0,00	0,00	0,00	0,00	0,00	0,00	0,00	0,00	0,00
					zwiększenie	2 971,00	2 971,00	0,00	0,00	0,00	0,00	2 971,00	0,00	0,00	0,00	0,00	0,00	0,00	0,00
					po zmianach	2 971,00	2 971,00	0,00	0,00	0,00	0,00	2 971,00	0,00	0,00	0,00	0,00	0,00	0,00	0,00
					przed zmianą	311 646,00	311 646,00	311 646,00	311 646,00	0,00	0,00	0,00	0,00	0,00	0,00	0,00	0,00	0,00	0,00
					zmniejszenie	-32 257,00	-32 257,00	-32 257,00	-32 257,00	0,00	0,00	0,00	0,00	0,00	0,00	0,00	0,00	0,00	0,00
					zwiększenie	0,00	0,00	0,00	0,00	0,00	0,00	0,00	0,00	0,00	0,00	0,00	0,00	0,00	0,00
					po zmianach	279 389,00	279 389,00	279 389,00	279 389,00	0,00	0,00	0,00	0,00	0,00	0,00	0,00	0,00	0,00	0,00
					przed zmianą	901,00	901,00	0,00	0,00	0,00	0,00	901,00	0,00	0,00	0,00	0,00	0,00	0,00	0,00
					zmniejszenie	-213,00	-213,00	0,00	0,00	0,00	0,00	-213,00	0,00	0,00	0,00	0,00	0,00	0,00	0,00
					zwiększenie	0,00	0,00	0,00	0,00	0,00	0,00	0,00	0,00	0,00	0,00	0,00	0,00	0,00	0,00
					po zmianach	688,00	688,00	0,00	0,00	0,00	0,00	688,00	0,00	0,00	0,00	0,00	0,00	0,00	0,00
					przed zmianą	0,00	0,00	0,00	0,00	0,00	0,00	0,00	0,00	0,00	0,00	0,00	0,00	0,00	0,00
					zmniejszenie	0,00	0,00	0,00	0,00	0,00	0,00	0,00	0,00	0,00	0,00	0,00	0,00	0,00	0,00
					zwiększenie	480,00	480,00	0,00	0,00	0,00	0,00	480,00	0,00	0,00	0,00	0,00	0,00	0,00	0,00
					po zmianach	480,00	480,00	0,00	0,00	0,00	0,00	480,00	0,00	0,00	0,00	0,00	0,00	0,00	0,00

Walt

0

[illegible]

Charp



Charp







[illegible]

2019



80132	Skłoby artystyczne	przed zmianą	985 467,00	985 467,00	985 387,00	807 052,00	159 335,00	0,00	19 080,00	0,00	0,00	0,00	0,00	0,00	0,00	0,00
		zmniejszenie	-16 441,00	-16 441,00	-441,00	-441,00	0,00	0,00	-16 000,00	0,00	0,00	0,00	0,00	0,00	0,00	0,00
		zwiększenie	23 031,00	23 031,00	23 031,00	23 021,00	10,00	0,00	0,00	0,00	0,00	0,00	0,00	0,00	0,00	0,00
		po zmianach	992 057,00	992 057,00	988 977,00	829 632,00	159 345,00	0,00	3 080,00	0,00	0,00	0,00	0,00	0,00	0,00	0,00
		przed zmianą	19 080,00	19 080,00	0,00	0,00	0,00	0,00	19 080,00	0,00	0,00	0,00	0,00	0,00	0,00	0,00
3020	Wydatki osobowe niezaliczone do wydatków	zmniejszenie	-16 000,00	-16 000,00	0,00	0,00	0,00	0,00	-16 000,00	0,00	0,00	0,00	0,00	0,00	0,00	0,00
		zwiększenie	0,00	0,00	0,00	0,00	0,00	0,00	0,00	0,00	0,00	0,00	0,00	0,00	0,00	0,00
		po zmianach	3 080,00	3 080,00	0,00	0,00	0,00	0,00	3 080,00	0,00	0,00	0,00	0,00	0,00	0,00	0,00
		przed zmianą	632 080,00	632 080,00	632 080,00	632 080,00	0,00	0,00	0,00	0,00	0,00	0,00	0,00	0,00	0,00	0,00
		zmniejszenie	0,00	0,00	0,00	0,00	0,00	0,00	0,00	0,00	0,00	0,00	0,00	0,00	0,00	0,00
4010	Wynagrodzenia osobowe pracowników	zwiększenie	18 652,00	18 652,00	18 652,00	18 652,00	0,00	0,00	0,00	0,00	0,00	0,00	0,00	0,00	0,00	0,00
		po zmianach	650 732,00	650 732,00	650 732,00	650 732,00	0,00	0,00	0,00	0,00	0,00	0,00	0,00	0,00	0,00	0,00
		przed zmianą	105 069,00	105 069,00	105 069,00	105 069,00	0,00	0,00	0,00	0,00	0,00	0,00	0,00	0,00	0,00	0,00
		zmniejszenie	0,00	0,00	0,00	0,00	0,00	0,00	0,00	0,00	0,00	0,00	0,00	0,00	0,00	0,00
		zwiększenie	4 369,00	4 369,00	4 369,00	4 369,00	0,00	0,00	0,00	0,00	0,00	0,00	0,00	0,00	0,00	0,00
4110	Składe na ubezpieczenia społeczne	po zmianach	109 438,00	109 438,00	109 438,00	109 438,00	0,00	0,00	0,00	0,00	0,00	0,00	0,00	0,00	0,00	0,00
		przed zmianą	15 100,00	15 100,00	15 100,00	15 100,00	0,00	0,00	0,00	0,00	0,00	0,00	0,00	0,00	0,00	0,00
		zmniejszenie	-441,00	-441,00	-441,00	-441,00	0,00	0,00	0,00	0,00	0,00	0,00	0,00	0,00	0,00	0,00
		zwiększenie	0,00	0,00	0,00	0,00	0,00	0,00	0,00	0,00	0,00	0,00	0,00	0,00	0,00	0,00
		po zmianach	14 659,00	14 659,00	14 659,00	14 659,00	0,00	0,00	0,00	0,00	0,00	0,00	0,00	0,00	0,00	0,00
4120	Składe na Fundusz Pracy	przed zmianą	350,00	350,00	350,00	350,00	0,00	0,00	0,00	0,00	0,00	0,00	0,00	0,00	0,00	0,00
		zmniejszenie	0,00	0,00	0,00	0,00	0,00	0,00	0,00	0,00	0,00	0,00	0,00	0,00	0,00	0,00
		zwiększenie	10,00	10,00	10,00	10,00	0,00	0,00	0,00	0,00	0,00	0,00	0,00	0,00	0,00	0,00
		po zmianach	360,00	360,00	360,00	360,00	0,00	0,00	0,00	0,00	0,00	0,00	0,00	0,00	0,00	0,00
		przed zmianą	360,00	360,00	360,00	360,00	0,00	0,00	0,00	0,00	0,00	0,00	0,00	0,00	0,00	0,00
4350	Zakup usług dostępu do sieci Internet	zmniejszenie	0,00	0,00	0,00	0,00	0,00	0,00	0,00	0,00	0,00	0,00	0,00	0,00	0,00	0,00
		zwiększenie	10,00	10,00	10,00	10,00	0,00	0,00	0,00	0,00	0,00	0,00	0,00	0,00	0,00	0,00
		po zmianach	360,00	360,00	360,00	360,00	0,00	0,00	0,00	0,00	0,00	0,00	0,00	0,00	0,00	0,00
		przed zmianą	360,00	360,00	360,00	360,00	0,00	0,00	0,00	0,00	0,00	0,00	0,00	0,00	0,00	0,00
		zmniejszenie	0,00	0,00	0,00	0,00	0,00	0,00	0,00	0,00	0,00	0,00	0,00	0,00	0,00	0,00

Wartość

0,00

	80134	Szkoły zawodowe specjalne	przed zmianą	872 997,00	872 997,00	770 329,00	662 228,00	108 101,00	0,00	2 518,00	100 150,00	0,00	0,00	0,00	0,00	0,00
			zmniejszenie	-19 809,00	-19 809,00	-19 209,00	-6 409,00	-12 800,00	0,00	-600,00	0,00	0,00	0,00	0,00	0,00	0,00
			zwiększenie	18 391,00	18 391,00	18 391,00	18 391,00	0,00	0,00	0,00	0,00	0,00	0,00	0,00	0,00	0,00
			po zmianach	871 579,00	871 579,00	789 511,00	674 210,00	95 301,00	0,00	1 918,00	100 150,00	0,00	0,00	0,00	0,00	0,00
			przed zmianą	2 518,00	2 518,00	0,00	0,00	0,00	0,00	2 518,00	0,00	0,00	0,00	0,00	0,00	0,00
			zmniejszenie	-600,00	-600,00	0,00	0,00	0,00	0,00	-600,00	0,00	0,00	0,00	0,00	0,00	0,00
			zwiększenie	0,00	0,00	0,00	0,00	0,00	0,00	0,00	0,00	0,00	0,00	0,00	0,00	0,00
			po zmianach	1 918,00	1 918,00	0,00	0,00	0,00	0,00	1 918,00	0,00	0,00	0,00	0,00	0,00	0,00
			przed zmianą	520 173,00	520 173,00	520 173,00	520 173,00	0,00	0,00	0,00	0,00	0,00	0,00	0,00	0,00	0,00
			zmniejszenie	0,00	0,00	0,00	0,00	0,00	0,00	0,00	0,00	0,00	0,00	0,00	0,00	0,00
			zwiększenie	17 529,00	17 529,00	17 529,00	17 529,00	0,00	0,00	0,00	0,00	0,00	0,00	0,00	0,00	0,00
			po zmianach	537 702,00	537 702,00	537 702,00	537 702,00	0,00	0,00	0,00	0,00	0,00	0,00	0,00	0,00	0,00
			przed zmianą	86 541,00	86 541,00	86 541,00	86 541,00	0,00	0,00	0,00	0,00	0,00	0,00	0,00	0,00	0,00
			zmniejszenie	-3 744,00	-3 744,00	-3 744,00	-3 744,00	0,00	0,00	0,00	0,00	0,00	0,00	0,00	0,00	0,00
			zwiększenie	862,00	862,00	862,00	862,00	0,00	0,00	0,00	0,00	0,00	0,00	0,00	0,00	0,00
			po zmianach	83 659,00	83 659,00	83 659,00	83 659,00	0,00	0,00	0,00	0,00	0,00	0,00	0,00	0,00	0,00
			przed zmianą	13 307,00	13 307,00	13 307,00	13 307,00	0,00	0,00	0,00	0,00	0,00	0,00	0,00	0,00	0,00
			zmniejszenie	-2 191,00	-2 191,00	-2 191,00	-2 191,00	0,00	0,00	0,00	0,00	0,00	0,00	0,00	0,00	0,00
			zwiększenie	0,00	0,00	0,00	0,00	0,00	0,00	0,00	0,00	0,00	0,00	0,00	0,00	0,00
			po zmianach	11 116,00	11 116,00	11 116,00	11 116,00	0,00	0,00	0,00	0,00	0,00	0,00	0,00	0,00	0,00
			przed zmianą	8 736,00	8 736,00	8 736,00	8 736,00	0,00	0,00	0,00	0,00	0,00	0,00	0,00	0,00	0,00
			zmniejszenie	-4 900,00	-4 900,00	-4 900,00	0,00	-4 900,00	0,00	0,00	0,00	0,00	0,00	0,00	0,00	0,00
			zwiększenie	0,00	0,00	0,00	0,00	0,00	0,00	0,00	0,00	0,00	0,00	0,00	0,00	0,00
			po zmianach	3 836,00	3 836,00	3 836,00	0,00	3 836,00	0,00	0,00	0,00	0,00	0,00	0,00	0,00	0,00

Wzrost

Wzrost



[illegible]

[illegible]

July



			4120	Składe na Fundusz Pracy	przed zmianą	23 151,00	23 151,00	23 151,00	0,00	0,00	0,00	0,00	0,00	0,00	0,00	0,00	0,00	0,00	0,00	0,00
					zmniejszenie	-4 281,00	-4 281,00	-4 281,00	0,00	0,00	0,00	0,00	0,00	0,00	0,00	0,00	0,00	0,00	0,00	0,00
					zwiększenie	0,00	0,00	0,00	0,00	0,00	0,00	0,00	0,00	0,00	0,00	0,00	0,00	0,00	0,00	0,00
					po zmianach	18 870,00	18 870,00	18 870,00	0,00	0,00	0,00	0,00	0,00	0,00	0,00	0,00	0,00	0,00	0,00	0,00
					przed zmianą	42 977,00	42 977,00	42 977,00	0,00	42 977,00	0,00	0,00	0,00	0,00	0,00	0,00	0,00	0,00	0,00	0,00
					zmniejszenie	-19 000,00	-19 000,00	-19 000,00	0,00	-19 000,00	0,00	0,00	0,00	0,00	0,00	0,00	0,00	0,00	0,00	0,00
					zwiększenie	0,00	0,00	0,00	0,00	0,00	0,00	0,00	0,00	0,00	0,00	0,00	0,00	0,00	0,00	0,00
					po zmianach	23 977,00	23 977,00	23 977,00	0,00	23 977,00	0,00	0,00	0,00	0,00	0,00	0,00	0,00	0,00	0,00	0,00
					przed zmianą	15 771,00	15 771,00	15 771,00	0,00	15 771,00	0,00	0,00	0,00	0,00	0,00	0,00	0,00	0,00	0,00	0,00
					zmniejszenie	-5 000,00	-5 000,00	-5 000,00	0,00	-5 000,00	0,00	0,00	0,00	0,00	0,00	0,00	0,00	0,00	0,00	0,00
					zwiększenie	0,00	0,00	0,00	0,00	0,00	0,00	0,00	0,00	0,00	0,00	0,00	0,00	0,00	0,00	0,00
					po zmianach	10 771,00	10 771,00	10 771,00	0,00	10 771,00	0,00	0,00	0,00	0,00	0,00	0,00	0,00	0,00	0,00	0,00
					przed zmianą	9 643,00	9 643,00	9 643,00	0,00	9 643,00	0,00	0,00	0,00	0,00	0,00	0,00	0,00	0,00	0,00	0,00
					zmniejszenie	-4 600,00	-4 600,00	-4 600,00	0,00	-4 600,00	0,00	0,00	0,00	0,00	0,00	0,00	0,00	0,00	0,00	0,00
					zwiększenie	0,00	0,00	0,00	0,00	0,00	0,00	0,00	0,00	0,00	0,00	0,00	0,00	0,00	0,00	0,00
					po zmianach	5 043,00	5 043,00	5 043,00	0,00	5 043,00	0,00	0,00	0,00	0,00	0,00	0,00	0,00	0,00	0,00	0,00
					przed zmianą	10 383,00	10 383,00	10 383,00	0,00	10 383,00	0,00	0,00	0,00	0,00	0,00	0,00	0,00	0,00	0,00	0,00
					zmniejszenie	-892,00	-892,00	-892,00	0,00	-892,00	0,00	0,00	0,00	0,00	0,00	0,00	0,00	0,00	0,00	0,00
					zwiększenie	0,00	0,00	0,00	0,00	0,00	0,00	0,00	0,00	0,00	0,00	0,00	0,00	0,00	0,00	0,00
					po zmianach	9 491,00	9 491,00	9 491,00	0,00	9 491,00	0,00	0,00	0,00	0,00	0,00	0,00	0,00	0,00	0,00	0,00
					przed zmianą	333 201,00	333 201,00	333 155,00	0,00	266 739,00	46,00	0,00	0,00	0,00	0,00	0,00	0,00	0,00	0,00	0,00
					zmniejszenie	-40 575,00	-40 575,00	-40 575,00	0,00	-389,00	0,00	0,00	0,00	0,00	0,00	0,00	0,00	0,00	0,00	0,00
					zwiększenie	6 250,00	6 250,00	6 250,00	0,00	4 050,00	0,00	0,00	0,00	0,00	0,00	0,00	0,00	0,00	0,00	0,00
					po zmianach	298 876,00	298 876,00	298 830,00	0,00	228 430,00	46,00	0,00	0,00	0,00	0,00	0,00	0,00	0,00	0,00	0,00

OP

Wycena

80146

Dokształcanie i doskonalenie nauczycieli

[illegible]

[illegible]

Chad



[illegible]

[illegible]

early



853	85321	4700	Szczegółowa pracowników niebędących członkami Korpusu służby cywilnej	przed zmianą	500,00	500,00	500,00	500,00	0,00	500,00	0,00	0,00	0,00	0,00	0,00	0,00	0,00	0,00	0,00
				zmniejszenie	0,00	0,00	0,00	0,00	0,00	0,00	0,00	0,00	0,00	0,00	0,00	0,00	0,00	0,00	0,00
				zwiększenie	1 300,00	1 300,00	1 300,00	1 300,00	0,00	1 300,00	0,00	0,00	0,00	0,00	0,00	0,00	0,00	0,00	0,00
				po zmianach	1 800,00	1 800,00	1 800,00	1 800,00	0,00	1 800,00	0,00	0,00	0,00	0,00	0,00	0,00	0,00	0,00	0,00
				przed zmianą	3 617 548,00	3 317 548,00	2 721 588,00	2 186 267,00	2 186 267,00	535 321,00	154 082,00	4 390,00	437 488,00	0,00	300 000,00	300 000,00	300 000,00	0,00	0,00
	85321		Pozostałe zadania w zakresie polityki społecznej	zmniejszenie	0,00	0,00	0,00	0,00	0,00	0,00	0,00	0,00	0,00	0,00	0,00	0,00	0,00	0,00	0,00
				zwiększenie	5 500,00	5 500,00	5 500,00	5 500,00	0,00	0,00	0,00	0,00	0,00	0,00	0,00	0,00	0,00	0,00	0,00
				po zmianach	3 623 048,00	3 323 048,00	2 727 088,00	2 191 767,00	2 191 767,00	535 321,00	154 082,00	4 390,00	437 488,00	0,00	300 000,00	300 000,00	300 000,00	0,00	0,00
				przed zmianą	585 978,00	585 978,00	585 978,00	449 648,00	449 648,00	118 330,00	0,00	0,00	0,00	0,00	0,00	0,00	0,00	0,00	0,00
				zmniejszenie	0,00	0,00	0,00	0,00	0,00	0,00	0,00	0,00	0,00	0,00	0,00	0,00	0,00	0,00	0,00
	85321		Zespoły do spraw orzekania o niepełnosprawności	zwiększenie	5 500,00	5 500,00	5 500,00	5 500,00	0,00	0,00	0,00	0,00	0,00	0,00	0,00	0,00	0,00	0,00	0,00
				po zmianach	571 478,00	571 478,00	571 478,00	455 148,00	455 148,00	118 330,00	0,00	0,00	0,00	0,00	0,00	0,00	0,00	0,00	0,00
				przed zmianą	227 711,00	227 711,00	227 711,00	227 711,00	227 711,00	0,00	0,00	0,00	0,00	0,00	0,00	0,00	0,00	0,00	0,00
				zmniejszenie	0,00	0,00	0,00	0,00	0,00	0,00	0,00	0,00	0,00	0,00	0,00	0,00	0,00	0,00	0,00
				zwiększenie	3 500,00	3 500,00	3 500,00	3 500,00	0,00	0,00	0,00	0,00	0,00	0,00	0,00	0,00	0,00	0,00	0,00
	4010		Wynagrodzenia osobowe pracowników	po zmianach	231 211,00	231 211,00	231 211,00	231 211,00	231 211,00	0,00	0,00	0,00	0,00	0,00	0,00	0,00	0,00	0,00	0,00
				przed zmianą	47 537,00	47 537,00	47 537,00	47 537,00	47 537,00	0,00	0,00	0,00	0,00	0,00	0,00	0,00	0,00	0,00	0,00
				zmniejszenie	0,00	0,00	0,00	0,00	0,00	0,00	0,00	0,00	0,00	0,00	0,00	0,00	0,00	0,00	0,00
				zwiększenie	3 500,00	3 500,00	3 500,00	3 500,00	0,00	0,00	0,00	0,00	0,00	0,00	0,00	0,00	0,00	0,00	0,00
				po zmianach	231 211,00	231 211,00	231 211,00	231 211,00	231 211,00	0,00	0,00	0,00	0,00	0,00	0,00	0,00	0,00	0,00	0,00
	4110		Główny nadzór nad działalnością społeczną	przed zmianą	47 537,00	47 537,00	47 537,00	47 537,00	47 537,00	0,00	0,00	0,00	0,00	0,00	0,00	0,00	0,00	0,00	0,00
				zmniejszenie	0,00	0,00	0,00	0,00	0,00	0,00	0,00	0,00	0,00	0,00	0,00	0,00	0,00	0,00	0,00
				zwiększenie	2 000,00	2 000,00	2 000,00	2 000,00	2 000,00	0,00	0,00	0,00	0,00	0,00	0,00	0,00	0,00	0,00	0,00
				po zmianach	49 537,00	49 537,00	49 537,00	49 537,00	49 537,00	0,00	0,00	0,00	0,00	0,00	0,00	0,00	0,00	0,00	0,00
854			Edukacyjna opieka wychowawcza	przed zmianą	13 744 374,00	13 740 674,00	4 268 145,00	3 536 870,00	3 536 870,00	731 275,00	9 418 294,00	54 235,00	0,00	0,00	3 700,00	3 700,00	3 700,00	0,00	0,00
				zmniejszenie	-98 829,00	-98 829,00	-95 829,00	-79 835,00	-79 835,00	-16 194,00	0,00	0,00	0,00	0,00	0,00	0,00	0,00	0,00	0,00
				zwiększenie	158 635,00	135 702,00	135 702,00	130 702,00	130 702,00	5 000,00	0,00	0,00	0,00	0,00	22 833,00	22 833,00	22 833,00	0,00	0,00
				po zmianach	13 804 180,00	13 777 547,00	4 308 018,00	3 587 937,00	3 587 937,00	720 081,00	9 418 294,00	51 235,00	0,00	0,00	26 633,00	26 633,00	26 633,00	0,00	0,00

85401	Świeżące szkolne	przed zmianą	41 285,00	41 285,00	41 131,00	38 170,00	2 961,00	0,00	154,00	0,00	0,00	0,00	0,00	0,00	0,00	0,00
		zmniejszenie	-231,00	-231,00	-231,00	-231,00	0,00	0,00	0,00	0,00	0,00	0,00	0,00	0,00	0,00	0,00
		zwiększenie	2 786,00	2 786,00	2 786,00	2 786,00	0,00	0,00	0,00	0,00	0,00	0,00	0,00	0,00	0,00	0,00
		po zmianach	43 840,00	43 840,00	43 686,00	40 725,00	2 961,00	0,00	154,00	0,00	0,00	0,00	0,00	0,00	0,00	0,00
4010	Wynagrodzenia osobowe pracowników	przed zmianą	29 626,00	29 626,00	29 626,00	29 626,00	0,00	0,00	0,00	0,00	0,00	0,00	0,00	0,00	0,00	0,00
		zmniejszenie	0,00	0,00	0,00	0,00	0,00	0,00	0,00	0,00	0,00	0,00	0,00	0,00	0,00	0,00
		zwiększenie	2 657,00	2 657,00	2 657,00	2 657,00	0,00	0,00	0,00	0,00	0,00	0,00	0,00	0,00	0,00	0,00
		po zmianach	32 283,00	32 283,00	32 283,00	32 283,00	0,00	0,00	0,00	0,00	0,00	0,00	0,00	0,00	0,00	0,00
4110	Składki na ubezpieczenia społeczne	przed zmianą	5 194,00	5 194,00	5 194,00	5 194,00	0,00	0,00	0,00	0,00	0,00	0,00	0,00	0,00	0,00	0,00
		zmniejszenie	-231,00	-231,00	-231,00	-231,00	0,00	0,00	0,00	0,00	0,00	0,00	0,00	0,00	0,00	0,00
		zwiększenie	0,00	0,00	0,00	0,00	0,00	0,00	0,00	0,00	0,00	0,00	0,00	0,00	0,00	0,00
		po zmianach	4 963,00	4 963,00	4 963,00	4 963,00	0,00	0,00	0,00	0,00	0,00	0,00	0,00	0,00	0,00	0,00
4120	Składki na Fundusz Pracy	przed zmianą	677,00	677,00	677,00	677,00	0,00	0,00	0,00	0,00	0,00	0,00	0,00	0,00	0,00	0,00
		zmniejszenie	0,00	0,00	0,00	0,00	0,00	0,00	0,00	0,00	0,00	0,00	0,00	0,00	0,00	0,00
		zwiększenie	129,00	129,00	129,00	129,00	0,00	0,00	0,00	0,00	0,00	0,00	0,00	0,00	0,00	0,00
		po zmianach	806,00	806,00	806,00	806,00	0,00	0,00	0,00	0,00	0,00	0,00	0,00	0,00	0,00	0,00
85403	Specjalne ośrodki szkolno-wychowawcze	przed zmianą	4 420 233,00	4 416 533,00	1 318 194,00	1 058 622,00	259 572,00	3 093 500,00	4 839,00	0,00	0,00	0,00	3 700,00	3 700,00	0,00	0,00
		zmniejszenie	-15 869,00	-15 869,00	-15 869,00	-5 775,00	-10 094,00	0,00	0,00	0,00	0,00	0,00	0,00	0,00	0,00	0,00
		zwiększenie	58 215,00	35 282,00	35 282,00	30 282,00	5 000,00	0,00	0,00	0,00	0,00	22 933,00	22 933,00	22 933,00	0,00	0,00
		po zmianach	4 462 579,00	4 435 946,00	1 337 607,00	1 063 129,00	254 478,00	3 093 500,00	4 839,00	0,00	0,00	26 633,00	26 633,00	26 633,00	0,00	0,00
4010	Wynagrodzenia osobowe pracowników	przed zmianą	819 431,00	819 431,00	819 431,00	819 431,00	0,00	0,00	0,00	0,00	0,00	0,00	0,00	0,00	0,00	0,00
		zmniejszenie	0,00	0,00	0,00	0,00	0,00	0,00	0,00	0,00	0,00	0,00	0,00	0,00	0,00	0,00
		zwiększenie	30 282,00	30 282,00	30 282,00	30 282,00	0,00	0,00	0,00	0,00	0,00	0,00	0,00	0,00	0,00	0,00
		po zmianach	849 713,00	849 713,00	849 713,00	849 713,00	0,00	0,00	0,00	0,00	0,00	0,00	0,00	0,00	0,00	0,00

Wzrost

OP



[illegible]

and



[illegible]

July



[illegible]

W. C. Culp



85407	Placówki wychowania pozaszkolnego	przed zmianą	1 140 657,00	1 140 657,00	1 139 172,00	912 232,00	226 940,00	0,00	1 485,00	0,00	0,00	0,00	0,00	0,00	0,00	0,00
		zmniejszenie	-13 288,00	-13 288,00	-13 288,00	-13 288,00	0,00	0,00	0,00	0,00	0,00	0,00	0,00	0,00	0,00	0,00
		zwiększenie	12 642,00	12 642,00	12 642,00	12 642,00	0,00	0,00	0,00	0,00	0,00	0,00	0,00	0,00	0,00	0,00
		po zmianach	1 140 011,00	1 140 011,00	1 138 526,00	911 566,00	226 940,00	0,00	1 485,00	0,00	0,00	0,00	0,00	0,00	0,00	0,00
	4010 Wynagrodzenia osobowe pracowników	przed zmianą	708 893,00	708 893,00	708 893,00	708 893,00	0,00	0,00	0,00	0,00	0,00	0,00	0,00	0,00	0,00	0,00
		zmniejszenie	0,00	0,00	0,00	0,00	0,00	0,00	0,00	0,00	0,00	0,00	0,00	0,00	0,00	0,00
		zwiększenie	12 642,00	12 642,00	12 642,00	12 642,00	0,00	0,00	0,00	0,00	0,00	0,00	0,00	0,00	0,00	0,00
		po zmianach	721 535,00	721 535,00	721 535,00	721 535,00	0,00	0,00	0,00	0,00	0,00	0,00	0,00	0,00	0,00	0,00
	4110 Składki na ubezpieczenia społeczne	przed zmianą	127 146,00	127 146,00	127 146,00	127 146,00	0,00	0,00	0,00	0,00	0,00	0,00	0,00	0,00	0,00	0,00
		zmniejszenie	-10 908,00	-10 908,00	-10 908,00	-10 908,00	0,00	0,00	0,00	0,00	0,00	0,00	0,00	0,00	0,00	0,00
		zwiększenie	0,00	0,00	0,00	0,00	0,00	0,00	0,00	0,00	0,00	0,00	0,00	0,00	0,00	0,00
		po zmianach	116 238,00	116 238,00	116 238,00	116 238,00	0,00	0,00	0,00	0,00	0,00	0,00	0,00	0,00	0,00	0,00
	4120 Składki na Fundusz Pracy	przed zmianą	16 701,00	16 701,00	16 701,00	16 701,00	0,00	0,00	0,00	0,00	0,00	0,00	0,00	0,00	0,00	0,00
		zmniejszenie	-380,00	-380,00	-380,00	-380,00	0,00	0,00	0,00	0,00	0,00	0,00	0,00	0,00	0,00	0,00
		zwiększenie	0,00	0,00	0,00	0,00	0,00	0,00	0,00	0,00	0,00	0,00	0,00	0,00	0,00	0,00
		po zmianach	16 321,00	16 321,00	16 321,00	16 321,00	0,00	0,00	0,00	0,00	0,00	0,00	0,00	0,00	0,00	0,00
	4170 Wynagrodzenia bezosobowe	przed zmianą	7 710,00	7 710,00	7 710,00	7 710,00	0,00	0,00	0,00	0,00	0,00	0,00	0,00	0,00	0,00	0,00
		zmniejszenie	-2 000,00	-2 000,00	-2 000,00	-2 000,00	0,00	0,00	0,00	0,00	0,00	0,00	0,00	0,00	0,00	0,00
		zwiększenie	0,00	0,00	0,00	0,00	0,00	0,00	0,00	0,00	0,00	0,00	0,00	0,00	0,00	0,00
		po zmianach	5 710,00	5 710,00	5 710,00	5 710,00	0,00	0,00	0,00	0,00	0,00	0,00	0,00	0,00	0,00	0,00
900	Gospodarka komunalna i ochrona środowiska	przed zmianą	966 284,00	451 442,00	320 330,00	3 500,00	316 830,00	46 000,00	0,00	85 112,00	0,00	534 842,00	534 842,00	369 342,00	0,00	0,00
		zmniejszenie	-549,00	0,00	0,00	0,00	0,00	0,00	0,00	0,00	0,00	-549,00	-549,00	-549,00	0,00	0,00
		zwiększenie	549,00	549,00	0,00	0,00	0,00	0,00	0,00	549,00	0,00	0,00	0,00	0,00	0,00	0,00
		po zmianach	966 284,00	451 991,00	320 330,00	3 500,00	316 830,00	46 000,00	0,00	85 661,00	0,00	534 293,00	534 293,00	368 793,00	0,00	0,00

*Handwritten signature*

*Handwritten signature*

90095	Pozostała działalność	przed zmianą	549 654,00	176 312,00	45 200,00	0,00	45 200,00	46 000,00	0,00	85 112,00	0,00	0,00	373 342,00	373 342,00	369 342,00	0,00
		zmniejszenie	-549,00	0,00	0,00	0,00	0,00	0,00	0,00	0,00	0,00	0,00	-549,00	-549,00	-549,00	0,00
		zwiększenie	549,00	549,00	0,00	0,00	0,00	0,00	0,00	549,00	0,00	0,00	0,00	0,00	0,00	0,00
		po zmianach	549 654,00	176 861,00	45 200,00	0,00	45 200,00	46 000,00	0,00	85 661,00	0,00	0,00	372 793,00	372 793,00	368 793,00	0,00
		przed zmianą	0,00	0,00	0,00	0,00	0,00	0,00	0,00	0,00	0,00	0,00	0,00	0,00	0,00	0,00
4357	Zakup usług dostępu do sieci Internet	zmniejszenie	0,00	0,00	0,00	0,00	0,00	0,00	0,00	0,00	0,00	0,00	0,00	0,00	0,00	0,00
		zwiększenie	466,00	466,00	0,00	0,00	0,00	0,00	0,00	466,00	0,00	0,00	0,00	0,00	0,00	0,00
		po zmianach	466,00	466,00	0,00	0,00	0,00	0,00	0,00	466,00	0,00	0,00	0,00	0,00	0,00	0,00
		przed zmianą	0,00	0,00	0,00	0,00	0,00	0,00	0,00	0,00	0,00	0,00	0,00	0,00	0,00	0,00
		zmniejszenie	0,00	0,00	0,00	0,00	0,00	0,00	0,00	0,00	0,00	0,00	0,00	0,00	0,00	0,00
4359	Zakup usług dostępu do sieci Internet	zwiększenie	83,00	83,00	0,00	0,00	0,00	0,00	0,00	83,00	0,00	0,00	0,00	0,00	0,00	0,00
		po zmianach	83,00	83,00	0,00	0,00	0,00	0,00	0,00	83,00	0,00	0,00	0,00	0,00	0,00	0,00
		przed zmianą	0,00	0,00	0,00	0,00	0,00	0,00	0,00	0,00	0,00	0,00	0,00	0,00	0,00	0,00
		zmniejszenie	0,00	0,00	0,00	0,00	0,00	0,00	0,00	0,00	0,00	0,00	0,00	0,00	0,00	0,00
		zwiększenie	83,00	83,00	0,00	0,00	0,00	0,00	0,00	83,00	0,00	0,00	0,00	0,00	0,00	0,00
6057	Wydatki inwestycyjne jednostek budżetowych	po zmianach	83,00	83,00	0,00	0,00	0,00	0,00	0,00	83,00	0,00	0,00	0,00	0,00	0,00	0,00
		przed zmianą	55 998,00	0,00	0,00	0,00	0,00	0,00	0,00	0,00	0,00	0,00	55 998,00	55 998,00	55 998,00	0,00
		zmniejszenie	-466,00	0,00	0,00	0,00	0,00	0,00	0,00	0,00	0,00	0,00	-466,00	-466,00	-466,00	0,00
		zwiększenie	0,00	0,00	0,00	0,00	0,00	0,00	0,00	0,00	0,00	0,00	0,00	0,00	0,00	0,00
		po zmianach	55 532,00	0,00	0,00	0,00	0,00	0,00	0,00	0,00	0,00	0,00	55 532,00	55 532,00	55 532,00	0,00
6059	Wydatki inwestycyjne jednostek budżetowych	przed zmianą	9 882,00	0,00	0,00	0,00	0,00	0,00	0,00	0,00	0,00	0,00	9 882,00	9 882,00	9 882,00	0,00
		zmniejszenie	-83,00	0,00	0,00	0,00	0,00	0,00	0,00	0,00	0,00	0,00	-83,00	-83,00	-83,00	0,00
		zwiększenie	0,00	0,00	0,00	0,00	0,00	0,00	0,00	0,00	0,00	0,00	0,00	0,00	0,00	0,00
		po zmianach	9 799,00	0,00	0,00	0,00	0,00	0,00	0,00	0,00	0,00	0,00	9 799,00	9 799,00	9 799,00	0,00
		przed zmianą	4 667 496,00	532 050,00	25 000,00	0,00	25 000,00	172 928,00	5 000,00	329 122,00	0,00	0,00	4 135 446,00	4 135 446,00	3 701 341,00	0,00
921	Kultura i ochrona dziedzictwa narodowego	zmniejszenie	0,00	0,00	0,00	0,00	0,00	0,00	0,00	0,00	0,00	0,00	0,00	0,00	0,00	0,00
		zwiększenie	804,00	0,00	0,00	0,00	0,00	0,00	0,00	0,00	0,00	0,00	804,00	804,00	804,00	0,00
		po zmianach	4 668 300,00	532 050,00	25 000,00	0,00	25 000,00	172 928,00	5 000,00	329 122,00	0,00	0,00	4 136 250,00	4 136 250,00	3 701 341,00	0,00
		przed zmianą	0,00	0,00	0,00	0,00	0,00	0,00	0,00	0,00	0,00	0,00	0,00	0,00	0,00	0,00
		zmniejszenie	0,00	0,00	0,00	0,00	0,00	0,00	0,00	0,00	0,00	0,00	0,00	0,00	0,00	0,00

*Ende*

*OP*



92195	Pozostała działalność	przed zmianą	4 531 618,00	396 172,00	25 000,00	0,00	25 000,00	37 050,00	5 000,00	329 122,00	0,00	0,00	4 135 446,00	4 135 446,00	3 701 341,00	0,00
		zmniejszenie	0,00	0,00	0,00	0,00	0,00	0,00	0,00	0,00	0,00	0,00	0,00	0,00	0,00	0,00
		zwiększenie	804,00	0,00	0,00	0,00	0,00	0,00	0,00	0,00	0,00	0,00	804,00	804,00	0,00	0,00
		po zmianach	4 532 422,00	396 172,00	25 000,00	0,00	25 000,00	37 050,00	5 000,00	329 122,00	0,00	0,00	4 136 250,00	4 136 250,00	3 701 341,00	0,00
6050	Wydatki inwestycyjne jednostek budżetowych	przed zmianą	434 105,00	0,00	0,00	0,00	0,00	0,00	0,00	0,00	0,00	0,00	434 105,00	434 105,00	0,00	0,00
		zmniejszenie	0,00	0,00	0,00	0,00	0,00	0,00	0,00	0,00	0,00	0,00	0,00	0,00	0,00	0,00
		zwiększenie	804,00	0,00	0,00	0,00	0,00	0,00	0,00	0,00	0,00	0,00	804,00	804,00	0,00	0,00
		po zmianach	434 909,00	0,00	0,00	0,00	0,00	0,00	0,00	0,00	0,00	0,00	434 909,00	434 909,00	0,00	0,00
Wydanki razem:		przed zmianą	142 460 914,00	124 007 151,00	59 622 724,00	71 330 355,00	28 292 369,00	12 366 381,00	4 116 049,00	5 294 124,00	109 700,00	2 498 173,00	18 453 763,00	18 453 630,00	4 847 216,00	133,00
		zmniejszenie	-1 635 572,00	-1 525 173,00	-1 177 704,00	-515 304,00	-662 400,00	0,00	-148 052,00	-126 404,00	0,00	-73 013,00	-110 399,00	-110 399,00	-549,00	0,00
		zwiększenie	2 330 685,00	2 306 948,00	2 001 546,00	1 074 461,00	927 085,00	52 920,00	439,00	252 043,00	0,00	0,00	23 737,00	23 737,00	0,00	0,00
		po zmianach	143 156 027,00	124 788 926,00	100 446 566,00	71 889 512,00	28 557 054,00	12 419 301,00	3 968 435,00	5 419 763,00	109 700,00	2 425 160,00	18 367 101,00	18 366 965,00	4 845 667,00	133,00

PRZEWODNICZĄCY  
RADY POWIATU  
*Adam Chmiel*  
Adam Chmiel

*Adam Chmiel*

**Wydatki budżetu Powiatu Tarnogórskiego na zadania i zakupy inwestycyjne przewidziane do realizacji w 2011 roku**

Dział	Rozdział	Paragraf	Treść	Zmiana
700			<b>Gospodarka mieszkaniowa</b>	<b>- 804,00</b>
	70005		Gospodarka gruntami i nieruchomościami	- 804,00
		6050	Wydatki inwestycyjne jednostek budżetowych	- 804,00
			Modernizacja gospodarki ciepłej w budynkach mieszkalnych zlokalizowanych w Nakle Śląskim przy ul. Głównej 2 Parkowej 2,3,3a	- 804,00
750			<b>Administracja publiczna</b>	<b>- 20 000,00</b>
	75020		Starostwa powiatowe	- 20 000,00
		6060	Wydatki na zakupy inwestycyjne jednostek budżetowych	- 20 000,00
			Zakup sprzętu i oprogramowania	- 20 000,00
801			<b>Oświata i wychowanie</b>	<b>- 89 046,00</b>
	80130		Szkoły zawodowe	- 89 046,00
		6050	Wydatki inwestycyjne jednostek budżetowych	- 89 046,00
			Dostosowanie budynku Zespołu Szkół Gastronomiczno-Hotelarskich do wymagań p. poż.	- 89 046,00
854			<b>Edukacyjna opieka wychowawcza</b>	<b>22 933,00</b>
	85403		Specjalne ośrodki szkolno-wychowawcze	22 933,00
		6060	Wydatki na zakupy inwestycyjne jednostek budżetowych	22 933,00
			Instalacja systemu alarmowego w internacie	22 933,00
900			<b>Gospodarka komunalna i ochrona środowiska</b>	<b>- 549,00</b>
	90095		Pozostała działalność	- 549,00
		6057	Wydatki inwestycyjne jednostek budżetowych	- 466,00
			Właściwe zarządzanie środowiskiem gwarantem bezpieczeństwa i zdrowia mieszkańców Powiatu Tarnogórskiego	- 466,00
		6059	Wydatki inwestycyjne jednostek budżetowych	- 83,00
			Właściwe zarządzanie środowiskiem gwarantem bezpieczeństwa i zdrowia mieszkańców Powiatu Tarnogórskiego	- 83,00
921			<b>Kultura i ochrona dziedzictwa narodowego</b>	<b>804,00</b>
	92195		Pozostała działalność	804,00
		6050	Wydatki inwestycyjne jednostek budżetowych	804,00
			Centrum Kultury Śląskiej etap I	804,00
<b>Razem</b>				<b>- 86 662,00</b>

*Adar*

PRZEWODNICZĄCY  
RADY POWIATU  
*Adam Chmiele*

Załącznik Nr 1  
do Uchwały Nr III/34/2010  
Rady Powiatu w Tarnowskich Górach  
z dnia 28 grudnia 2010 roku

**Wydatki na dotacje udzielane z budżetu Powiatu Tarnogórskiego w 2011 roku**

Dział	Rozdział	Paragraf	Kwota dotacji (w zł)		
			podmiotowa	przedmiotowa	celowa
Jednostki sektora finansów publicznych					
852	85201	2320			52 920,00
Razem			0,00	0,00	52 920,00
Jednostki spoza sektora finansów publicznych					
Łączna kwota dotacji podmiotowej			0,00		
Łączna kwota dotacji przedmiotowej			0,00		
Łączna kwota dotacji celowej			52 920,00		
Razem:			52 920,00		

PRZEWODNICZĄCY  
RADY POWIATU  
*Adam Chmiel*  
Adam Chmiel

*Adas*

## Wydatki na programy i projekty finansowane z udziałem środków o których mowa w art. 5 ust. 1 pkt 2 i pkt 3 ufp

Lp.	Projekt	Kategoria interwencji funduszy strukturalnych	Klasyfikacja (rozdział)	Wydatki w okresie realizacji Projektu (całkowita wartość Projektu)	w tym:		Planowane wydatki 2011 r.						
					Środki z budżetu krajowego	Środki z budżetu UE	z tego:						
							Wydatki razem (9+13)	z tego, źródła finansowania:					Środki z budżetu UE
								Wydatki razem	pożyczki i kredyty	obligacje	pozostałe**		
1	2	3	4	5	6	7	8	9	10	11	12	13	
Przed zmianą													
1	Wydatki majątkowe		x										
	Program:												
	Priorytet:												
1.1	Nazwa projektu:												
	Razem wydatki:	92195	6 948 832	2 599 676	4 349 156	4 033 676	974 040	974 040			974 040	3 059 636	
	z tego: 2011 r.		4 033 676	974 040	3 059 636	4 033 676	974 040	974 040			974 040	3 059 636	
	2012 r.		2 915 156	1 625 636	1 289 520								
	2013 r.												
	Priorytet:												
1.3	Nazwa projektu:												
	Razem wydatki:	90095	369 342	55 402	313 940	369 342	55 402	55 402			55 402	313 940	
	z tego: 2011 r.		369 342	55 402	313 940	369 342	55 402	55 402			55 402	313 940	
	2012 r.												
	2013 r.												
2	Wydadki bieżące												
	Program:												
	Priorytet:												
2.5	Nazwa projektu:												
	Razem wydatki:	90095	85 112	12 768	72 344	85 112	12 768	12 768			12 768	72 344	
	z tego: 2011 r.		85 112	12 768	72 344	85 112	12 768	12 768			12 768	72 344	
	2012 r.												
	2013 r.												
	Program:												
	Priorytet:												
2.6	Nazwa projektu:												
	Razem wydatki:	75020	1 540 060	171 568	1 368 492	1 044 254	109 022	109 022			109 022	935 232	
	z tego: 2011 r.		1 044 254	109 022	935 232	1 044 254	109 022	109 022			109 022	935 232	
	2012 r.		495 806	62 546	433 260								
	2013 r.												

PRZEWODNICZĄCY

RADY POWIATU


  
Adam Chmielewski



po zmianie												
1	Wydatki majątkowe	x										
	Program:											
	Priorytet:											
1.1	Nazwa projektu:											
	Razem wydatki:	92195	8 048 388	3 749 232	4 349 156	4 034 480 *	974 844			*	974 844	4 034 480
	z tego: 2011 r.		4 034 480 *	974 844	3 059 636	4 034 480 *	974 844			*	974 844	4 034 480
	2012 r.		4 013 908	2 774 388	1 289 520							
	2013 r.											
	Nazwa projektu:											
	Priorytet:											
1.3	Nazwa projektu:											
	Razem wydatki:	90095	368 793	55 319	313 474	368 793	55 319				55 319	313 474
	z tego: 2011 r.		368 793	55 319	313 474	368 793	55 319				55 319	313 474
	2012 r.											
	2013 r.											
2	Wydatki bieżące											
	Program:											
	Priorytet:											
2.5	Nazwa projektu:											
	Razem wydatki:	90095	85 661	12 851	72 810	85 661	12 851				12 851	72 810
	z tego: 2011 r.		85 661	12 851	72 810	85 661	12 851				12 851	72 810
	2012 r.											
	2013 r.											
	Program:											
	Priorytet:											
2.6	Nazwa projektu:											
	Razem wydatki:	75020	1 540 062	134 275	1 405 787	1 044 254	109 022				109 022	935 232
	z tego: 2011 r.		1 044 254	109 022	935 232	1 044 254	109 022				109 022	935 232
	2012 r.		495 808	25 253	470 555							
	2013 r.											
	Program:											
	Priorytet:											
2.16	Nazwa projektu:											
	Razem wydatki:	80130	4 724 573	765 855	3 958 718	164 490	26 664				26 664	137 826
	z tego: 2011 r.		164 490	26 664	137 826	164 490	26 664				26 664	137 826
	2012 r.		3 183 005	515 966	2 667 039							
	2013 r.		1 377 078	223 225	1 153 853							

\* w poz 1.1. wydatki niekwalifikowane w kwocie 434 909 zł

PRZEWODNICZĄCY  
RADY POWIATU  
*Adam Chmiel*  
Adam Chmiel