

Uchwała Nr 40/183/2011
Zarządu Powiatu w Tarnowskich Górach
z dnia 28 kwietnia 2011 roku

w sprawie:
zadysponowania rezerwą budżetu Powiatu Tarnogórskiego na 2011 rok

Na podstawie :art. 60 ust. 2 pkt. 5 art.32 ust.2 pkt 4 ustawy z dnia 5 czerwca 1998 r. o samorządzie powiatowym (tekst jednolity Dz. U. Nr 142 poz. 1592 z 2001 r. z późn. zm.), art. 222 oraz 259 ustawy z dnia 27 sierpnia 2009 r. o finansach publicznych Dz. U. Nr 157 poz.1240 z późn.zm.)

Zarząd Powiatu
uchwala:

§ 1

Uruchamia się rezerwę w wysokości 52 391 zł z tego:

1.Rezerwę ogólną w wysokości 45 920 zł przeznacza się na:

- zwiększenie budżetu Wydziału Transportu i Dróg Publicznych o kwotę 15 000 zł z przeznaczeniem na udzielenie pomocy finansowej na przebudowę dróg gminnych;
- zwiększenie budżetu Biura Kadr o kwotę 3 420 zł z przeznaczeniem na zagraniczne podróże służbowe;
- zwiększenie budżetu Biura Kadr o kwotę 1 000 zł z przeznaczeniem na zakup usług;
- zwiększenie budżetu Powiatowego Konserwatora Zabytków o kwotę 26 500 zł z przeznaczeniem na sfinansowanie prac remontowych w kościele w Kotach oraz prac konserwatorskich przy ambonie w kościele w Karchowicach.

2.Rezerwę celową na wydatki związane z oświatą w wysokości 6 471 zł przeznacza się na:

- zwiększenie budżetu Zespołu Szkół Gastronomiczno-Hotelarskich w Tarnowskich Górach o kwotę 468 zł z przeznaczeniem na opłatę składek ubezpieczenia zdrowotnego uczennicy;
- zwiększenie budżetu Zespołu Szkół Gastronomiczno-Hotelarskich w Tarnowskich Górach o kwotę 6 003 zł z przeznaczeniem na utrzymanie czystości w wyżej wymienionej jednostce;

§ 2

Dokonuje się zmian w Tabeli nr 4 Wydatki budżetu Powiatu Tarnogórskiego na 2011 r. do Uchwały Nr III/34/2010 Rady Powiatu w Tarnowskich Górach z dnia 28 grudnia 2010 roku w sprawie Budżetu Powiatu Tarnogórskiego na 2011 rok, zgodnie z Tabelą Nr 1 do niniejszej uchwały.

§ 3

Dokonuje się zmian w Tabeli nr 6 Wydatki budżetu Powiatu Tarnogórskiego na zadania i zakupy inwestycyjne przewidziane do realizacji w 2011 r." do Uchwały Nr III/34/2010 Rady Powiatu w Tarnowskich Górach z dnia 28 grudnia 2010 roku w sprawie Budżetu Powiatu Tarnogórskiego na 2011 rok, zgodnie z Tabelą Nr 2 do niniejszej uchwały.

§ 4

Dokonuje się zmian w Załączniku Nr 1 „Wydatki na dotacje udzielone z budżetu Powiatu Tarnogórskiego w 2011 roku” do Uchwały Nr III/34/2010 Rady Powiatu w Tarnowskich Górach z dnia 28 grudnia 2010 roku w sprawie budżetu Powiatu Tarnogórskiego na 2011 rok, zgodnie z Załącznikiem do niniejszej uchwały.

§ 5

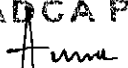
Wykonanie uchwały powierza się Skarbnikowi Powiatu Tarnogórskiego.


§ 6

Uchwała wchodzi w życie z dniem podjęcia.

SKARBNIK

mgr Ewa Wachowiak

RADCA PRAWNY

Anna Strzelec
KI-2420

STAROSTA

Lucyna Ekkert

Wydatki budżetu Powiatu Tarnogórskiego na 2011 rok

Lucyna Ekken

mgr Ewa Wachowiak

| | | | | | | | | | | | | | | | | |
|-------|--|-------------------------|--------------|---------------|---------------|---------------|--------------|--------------|------|------------|--------------|------|--------------|--------------|--------------|------|
| 750 | | Administracja publiczna | przed zmianą | 16 704 971,00 | 14 778 939,00 | 11 716 919,00 | 7 220 182,00 | 4 496 737,00 | 0,00 | 444 600,00 | 2 617 419,00 | 0,00 | 1 926 033,00 | 1 926 033,00 | 1 866 033,00 | 0,00 |
| | | | zmniejszenie | | 0,00 | 0,00 | 0,00 | 0,00 | 0,00 | 0,00 | 0,00 | 0,00 | 0,00 | 0,00 | 0,00 | 0,00 |
| | | | zwiększenie | 4 420,00 | 4 420,00 | 4 420,00 | 0,00 | 4 420,00 | 0,00 | 0,00 | 0,00 | 0,00 | 0,00 | 0,00 | 0,00 | 0,00 |
| | | | po zmianach | 16 709 391,00 | 14 783 359,00 | 11 721 339,00 | 7 220 182,00 | 4 501 157,00 | 0,00 | 444 600,00 | 2 617 419,00 | 0,00 | 1 926 033,00 | 1 926 033,00 | 1 866 033,00 | 0,00 |
| 75020 | | Starostwa powiatowe | przed zmianą | 14 362 333,00 | 12 436 300,00 | 10 432 418,00 | 6 096 971,00 | 4 335 447,00 | 0,00 | 8 600,00 | 1 995 202,00 | 0,00 | 1 926 033,00 | 1 926 033,00 | 1 866 033,00 | 0,00 |
| | | | zmniejszenie | 0,00 | 0,00 | 0,00 | 0,00 | 0,00 | 0,00 | 0,00 | 0,00 | 0,00 | 0,00 | 0,00 | 0,00 | 0,00 |
| | | | zwiększenie | 4 420,00 | 4 420,00 | 4 420,00 | 0,00 | 4 420,00 | 0,00 | 0,00 | 0,00 | 0,00 | 0,00 | 0,00 | 0,00 | 0,00 |
| | | | po zmianach | 14 366 753,00 | 12 440 720,00 | 10 436 838,00 | 6 096 971,00 | 4 339 867,00 | 0,00 | 8 600,00 | 1 995 202,00 | 0,00 | 1 926 033,00 | 1 926 033,00 | 1 866 033,00 | 0,00 |
| | | 4300 | przed zmianą | 3 091 822,00 | 3 091 822,00 | 3 091 822,00 | 0,00 | 3 091 822,00 | 0,00 | 0,00 | 0,00 | 0,00 | 0,00 | 0,00 | 0,00 | 0,00 |
| | | | zmniejszenie | 0,00 | 0,00 | 0,00 | 0,00 | 0,00 | 0,00 | 0,00 | 0,00 | 0,00 | 0,00 | 0,00 | 0,00 | 0,00 |
| | | | zwiększenie | 1 000,00 | 1 000,00 | 1 000,00 | 0,00 | 1 000,00 | 0,00 | 0,00 | 0,00 | 0,00 | 0,00 | 0,00 | 0,00 | 0,00 |
| | | | po zmianach | 3 092 822,00 | 3 092 822,00 | 3 092 822,00 | 0,00 | 3 092 822,00 | 0,00 | 0,00 | 0,00 | 0,00 | 0,00 | 0,00 | 0,00 | 0,00 |
| | | 4420 | przed zmianą | 0,00 | 0,00 | 0,00 | 0,00 | 0,00 | 0,00 | 0,00 | 0,00 | 0,00 | 0,00 | 0,00 | 0,00 | 0,00 |
| | | | zmniejszenie | 0,00 | 0,00 | 0,00 | 0,00 | 0,00 | 0,00 | 0,00 | 0,00 | 0,00 | 0,00 | 0,00 | 0,00 | 0,00 |
| | | | zwiększenie | 3 420,00 | 3 420,00 | 3 420,00 | 0,00 | 3 420,00 | 0,00 | 0,00 | 0,00 | 0,00 | 0,00 | 0,00 | 0,00 | 0,00 |
| | | | po zmianach | 3 420,00 | 3 420,00 | 3 420,00 | 0,00 | 3 420,00 | 0,00 | 0,00 | 0,00 | 0,00 | 0,00 | 0,00 | 0,00 | 0,00 |
| 758 | | Różne rozliczenia | przed zmianą | 840 663,00 | 840 663,00 | 840 663,00 | 0,00 | 840 663,00 | 0,00 | 0,00 | 0,00 | 0,00 | 0,00 | 0,00 | 0,00 | 0,00 |
| | | | zmniejszenie | -52 391,00 | -52 391,00 | -52 391,00 | 0,00 | -52 391,00 | 0,00 | 0,00 | 0,00 | 0,00 | 0,00 | 0,00 | 0,00 | 0,00 |
| | | | zwiększenie | 0,00 | 0,00 | 0,00 | 0,00 | 0,00 | 0,00 | 0,00 | 0,00 | 0,00 | 0,00 | 0,00 | 0,00 | 0,00 |
| | | | po zmianach | 788 272,00 | 788 272,00 | 788 272,00 | 0,00 | 788 272,00 | 0,00 | 0,00 | 0,00 | 0,00 | 0,00 | 0,00 | 0,00 | 0,00 |
| 75818 | | Rezerwy ogólne i celowe | przed zmianą | 840 663,00 | 840 663,00 | 840 663,00 | 0,00 | 840 663,00 | 0,00 | 0,00 | 0,00 | 0,00 | 0,00 | 0,00 | 0,00 | 0,00 |
| | | | zmniejszenie | -52 391,00 | -52 391,00 | -52 391,00 | 0,00 | -52 391,00 | 0,00 | 0,00 | 0,00 | 0,00 | 0,00 | 0,00 | 0,00 | 0,00 |
| | | | zwiększenie | 0,00 | 0,00 | 0,00 | 0,00 | 0,00 | 0,00 | 0,00 | 0,00 | 0,00 | 0,00 | 0,00 | 0,00 | 0,00 |
| | | | po zmianach | 788 272,00 | 788 272,00 | 788 272,00 | 0,00 | 788 272,00 | 0,00 | 0,00 | 0,00 | 0,00 | 0,00 | 0,00 | 0,00 | 0,00 |
| | | 4810 | przed zmianą | 840 663,00 | 840 663,00 | 840 663,00 | 0,00 | 840 663,00 | 0,00 | 0,00 | 0,00 | 0,00 | 0,00 | 0,00 | 0,00 | 0,00 |
| | | | zmniejszenie | -52 391,00 | -52 391,00 | -52 391,00 | 0,00 | -52 391,00 | 0,00 | 0,00 | 0,00 | 0,00 | 0,00 | 0,00 | 0,00 | 0,00 |
| | | | zwiększenie | 0,00 | 0,00 | 0,00 | 0,00 | 0,00 | 0,00 | 0,00 | 0,00 | 0,00 | 0,00 | 0,00 | 0,00 | 0,00 |
| | | | po zmianach | 788 272,00 | 788 272,00 | 788 272,00 | 0,00 | 788 272,00 | 0,00 | 0,00 | 0,00 | 0,00 | 0,00 | 0,00 | 0,00 | 0,00 |
| | | SKARBNIK | przed zmianą | 788 272,00 | 788 272,00 | 788 272,00 | 0,00 | 788 272,00 | 0,00 | 0,00 | 0,00 | 0,00 | 0,00 | 0,00 | 0,00 | 0,00 |
| | | | zmniejszenie | -52 391,00 | -52 391,00 | -52 391,00 | 0,00 | -52 391,00 | 0,00 | 0,00 | 0,00 | 0,00 | 0,00 | 0,00 | 0,00 | 0,00 |
| | | | zwiększenie | 0,00 | 0,00 | 0,00 | 0,00 | 0,00 | 0,00 | 0,00 | 0,00 | 0,00 | 0,00 | 0,00 | 0,00 | 0,00 |
| | | | po zmianach | 788 272,00 | 788 272,00 | 788 272,00 | 0,00 | 788 272,00 | 0,00 | 0,00 | 0,00 | 0,00 | 0,00 | 0,00 | 0,00 | 0,00 |

mgr Ewa Wachowiak

mgr Ewa Wachowiak

| | | | | | | | | | | | | | | | | |
|-------|--|--------------|---------------|---------------|---------------|---------------|--------------|--------------|------------|--------------|------|------|------------|------------|------|------|
| 801 | Owiata i wychowanie | przed zmianą | 45 810 974,00 | 45 240 974,00 | 40 482 964,00 | 33 989 439,00 | 6 522 625,00 | 3 050 232,00 | 296 663,00 | 1 402 015,00 | 0,00 | 0,00 | 570 000,00 | 570 000,00 | 0,00 | 0,00 |
| | | zmniejszenie | 0,00 | 0,00 | 0,00 | 0,00 | 0,00 | 0,00 | 0,00 | 0,00 | 0,00 | 0,00 | 0,00 | 0,00 | 0,00 | 0,00 |
| | | zwiększenie | 6 003,00 | 6 003,00 | 6 003,00 | 0,00 | 6 003,00 | 0,00 | 0,00 | 0,00 | 0,00 | 0,00 | 0,00 | 0,00 | 0,00 | 0,00 |
| | | po zmianach | 45 816 977,00 | 45 246 977,00 | 40 488 967,00 | 33 989 439,00 | 6 528 628,00 | 3 050 232,00 | 296 663,00 | 1 402 015,00 | 0,00 | 0,00 | 570 000,00 | 570 000,00 | 0,00 | 0,00 |
| 80130 | Sztoty zawodowe | przed zmianą | 24 258 954,00 | 23 888 954,00 | 19 578 430,00 | 16 382 701,00 | 3 195 729,00 | 2 986 232,00 | 143 860,00 | 980 432,00 | 0,00 | 0,00 | 570 000,00 | 570 000,00 | 0,00 | 0,00 |
| | | zmniejszenie | 0,00 | 0,00 | 0,00 | 0,00 | 0,00 | 0,00 | 0,00 | 0,00 | 0,00 | 0,00 | 0,00 | 0,00 | 0,00 | 0,00 |
| | | zwiększenie | 6 003,00 | 6 003,00 | 6 003,00 | 0,00 | 6 003,00 | 0,00 | 0,00 | 0,00 | 0,00 | 0,00 | 0,00 | 0,00 | 0,00 | 0,00 |
| | | po zmianach | 24 264 957,00 | 23 894 957,00 | 19 584 433,00 | 16 382 701,00 | 3 201 732,00 | 2 986 232,00 | 143 860,00 | 980 432,00 | 0,00 | 0,00 | 570 000,00 | 570 000,00 | 0,00 | 0,00 |
| | | przed zmianą | 526 469,00 | 526 468,00 | 526 468,00 | 0,00 | 526 469,00 | 0,00 | 0,00 | 0,00 | 0,00 | 0,00 | 0,00 | 0,00 | 0,00 | 0,00 |
| | | zmniejszenie | 0,00 | 0,00 | 0,00 | 0,00 | 0,00 | 0,00 | 0,00 | 0,00 | 0,00 | 0,00 | 0,00 | 0,00 | 0,00 | 0,00 |
| | | zwiększenie | 6 003,00 | 6 003,00 | 6 003,00 | 0,00 | 6 003,00 | 0,00 | 0,00 | 0,00 | 0,00 | 0,00 | 0,00 | 0,00 | 0,00 | 0,00 |
| | | po zmianach | 532 472,00 | 532 472,00 | 532 472,00 | 0,00 | 532 472,00 | 0,00 | 0,00 | 0,00 | 0,00 | 0,00 | 0,00 | 0,00 | 0,00 | 0,00 |
| 851 | Ochrona zdrowia | przed zmianą | 8 490 727,00 | 8 490 727,00 | 8 490 727,00 | 5 990 727,00 | 2 500 000,00 | 0,00 | 0,00 | 0,00 | 0,00 | 0,00 | 0,00 | 0,00 | 0,00 | 0,00 |
| | | zmniejszenie | 0,00 | 0,00 | 0,00 | 0,00 | 0,00 | 0,00 | 0,00 | 0,00 | 0,00 | 0,00 | 0,00 | 0,00 | 0,00 | 0,00 |
| | | zwiększenie | 468,00 | 468,00 | 468,00 | 468,00 | 0,00 | 0,00 | 0,00 | 0,00 | 0,00 | 0,00 | 0,00 | 0,00 | 0,00 | 0,00 |
| | | po zmianach | 8 491 195,00 | 8 491 195,00 | 8 491 195,00 | 5 991 195,00 | 2 500 000,00 | 0,00 | 0,00 | 0,00 | 0,00 | 0,00 | 0,00 | 0,00 | 0,00 | 0,00 |
| | | przed zmianą | 2 890 727,00 | 2 890 727,00 | 2 890 727,00 | 2 990 727,00 | 0,00 | 0,00 | 0,00 | 0,00 | 0,00 | 0,00 | 0,00 | 0,00 | 0,00 | 0,00 |
| | | zmniejszenie | 0,00 | 0,00 | 0,00 | 0,00 | 0,00 | 0,00 | 0,00 | 0,00 | 0,00 | 0,00 | 0,00 | 0,00 | 0,00 | 0,00 |
| | | zwiększenie | 468,00 | 468,00 | 468,00 | 468,00 | 0,00 | 0,00 | 0,00 | 0,00 | 0,00 | 0,00 | 0,00 | 0,00 | 0,00 | 0,00 |
| | | po zmianach | 2 891 195,00 | 2 891 195,00 | 2 891 195,00 | 2 991 195,00 | 0,00 | 0,00 | 0,00 | 0,00 | 0,00 | 0,00 | 0,00 | 0,00 | 0,00 | 0,00 |
| 85156 | Składki na ubezpieczenie zdrowotne oraz świadczenia dla osób nie objętych obowiązkem ubezpieczenia zdrowotnego | przed zmianą | 2 990 727,00 | 2 990 727,00 | 2 990 727,00 | 2 990 727,00 | 0,00 | 0,00 | 0,00 | 0,00 | 0,00 | 0,00 | 0,00 | 0,00 | 0,00 | 0,00 |
| | | zmniejszenie | 0,00 | 0,00 | 0,00 | 0,00 | 0,00 | 0,00 | 0,00 | 0,00 | 0,00 | 0,00 | 0,00 | 0,00 | 0,00 | 0,00 |
| | | zwiększenie | 468,00 | 468,00 | 468,00 | 468,00 | 0,00 | 0,00 | 0,00 | 0,00 | 0,00 | 0,00 | 0,00 | 0,00 | 0,00 | 0,00 |
| | | po zmianach | 2 991 195,00 | 2 991 195,00 | 2 991 195,00 | 2 991 195,00 | 0,00 | 0,00 | 0,00 | 0,00 | 0,00 | 0,00 | 0,00 | 0,00 | 0,00 | 0,00 |
| | | przed zmianą | 2 990 727,00 | 2 990 727,00 | 2 990 727,00 | 2 990 727,00 | 0,00 | 0,00 | 0,00 | 0,00 | 0,00 | 0,00 | 0,00 | 0,00 | 0,00 | 0,00 |
| | | zmniejszenie | 0,00 | 0,00 | 0,00 | 0,00 | 0,00 | 0,00 | 0,00 | 0,00 | 0,00 | 0,00 | 0,00 | 0,00 | 0,00 | 0,00 |
| | | zwiększenie | 468,00 | 468,00 | 468,00 | 468,00 | 0,00 | 0,00 | 0,00 | 0,00 | 0,00 | 0,00 | 0,00 | 0,00 | 0,00 | 0,00 |
| | | po zmianach | 2 991 195,00 | 2 991 195,00 | 2 991 195,00 | 2 991 195,00 | 0,00 | 0,00 | 0,00 | 0,00 | 0,00 | 0,00 | 0,00 | 0,00 | 0,00 | 0,00 |

STATYSTA

J. Ekkert
Lucyia Ekkert

SKARBNIK

Ewa Wachowiak
mgr Ewa Wachowiak

| | | | | | | | | | | | | | | | | | |
|-------|--|--|--------------|----------------|----------------|---------------|---------------|---------------|---------------|--------------|--------------|------------|--------------|---------------|---------------|--------------|------|
| 921 | | | przed zmianą | 4 642 446,00 | 507 000,00 | 32 500,00 | 0,00 | 32 500,00 | 0,00 | 145 370,00 | 0,00 | 329 122,00 | 0,00 | 4 135 446,00 | 4 135 446,00 | 3 701 341,00 | 0,00 |
| | | | zmniejszenie | 0,00 | 0,00 | 0,00 | 0,00 | 0,00 | 0,00 | 0,00 | 0,00 | 0,00 | 0,00 | 0,00 | 0,00 | 0,00 | 0,00 |
| | | | zwiększenie | 26 500,00 | 26 500,00 | 0,00 | 0,00 | 0,00 | 0,00 | 26 500,00 | 0,00 | 0,00 | 0,00 | 0,00 | 0,00 | 0,00 | 0,00 |
| | | | po zmianach | 4 668 946,00 | 533 500,00 | 32 500,00 | 0,00 | 32 500,00 | 0,00 | 171 870,00 | 0,00 | 329 122,00 | 0,00 | 4 135 446,00 | 4 135 446,00 | 3 701 341,00 | 0,00 |
| 92120 | | | przed zmianą | 0,00 | 0,00 | 0,00 | 0,00 | 0,00 | 0,00 | 0,00 | 0,00 | 0,00 | 0,00 | 0,00 | 0,00 | 0,00 | 0,00 |
| | | | zmniejszenie | 0,00 | 0,00 | 0,00 | 0,00 | 0,00 | 0,00 | 0,00 | 0,00 | 0,00 | 0,00 | 0,00 | 0,00 | 0,00 | 0,00 |
| | | | zwiększenie | 26 500,00 | 26 500,00 | 0,00 | 0,00 | 0,00 | 0,00 | 26 500,00 | 0,00 | 0,00 | 0,00 | 0,00 | 0,00 | 0,00 | 0,00 |
| | | | po zmianach | 26 500,00 | 26 500,00 | 0,00 | 0,00 | 0,00 | 0,00 | 26 500,00 | 0,00 | 0,00 | 0,00 | 0,00 | 0,00 | 0,00 | 0,00 |
| | | | przed zmianą | 0,00 | 0,00 | 0,00 | 0,00 | 0,00 | 0,00 | 0,00 | 0,00 | 0,00 | 0,00 | 0,00 | 0,00 | 0,00 | 0,00 |
| | | | zmniejszenie | 0,00 | 0,00 | 0,00 | 0,00 | 0,00 | 0,00 | 0,00 | 0,00 | 0,00 | 0,00 | 0,00 | 0,00 | 0,00 | 0,00 |
| | | | zwiększenie | 26 500,00 | 26 500,00 | 0,00 | 0,00 | 0,00 | 0,00 | 26 500,00 | 0,00 | 0,00 | 0,00 | 0,00 | 0,00 | 0,00 | 0,00 |
| | | | po zmianach | 26 500,00 | 26 500,00 | 0,00 | 0,00 | 0,00 | 0,00 | 26 500,00 | 0,00 | 0,00 | 0,00 | 0,00 | 0,00 | 0,00 | 0,00 |
| | | | przed zmianą | 0,00 | 0,00 | 0,00 | 0,00 | 0,00 | 0,00 | 0,00 | 0,00 | 0,00 | 0,00 | 0,00 | 0,00 | 0,00 | 0,00 |
| | | | zmniejszenie | 0,00 | 0,00 | 0,00 | 0,00 | 0,00 | 0,00 | 0,00 | 0,00 | 0,00 | 0,00 | 0,00 | 0,00 | 0,00 | 0,00 |
| | | | zwiększenie | 26 500,00 | 26 500,00 | 0,00 | 0,00 | 0,00 | 0,00 | 26 500,00 | 0,00 | 0,00 | 0,00 | 0,00 | 0,00 | 0,00 | 0,00 |
| | | | po zmianach | 26 500,00 | 26 500,00 | 0,00 | 0,00 | 0,00 | 0,00 | 26 500,00 | 0,00 | 0,00 | 0,00 | 0,00 | 0,00 | 0,00 | 0,00 |
| | | | przed zmianą | 143 676 865,00 | 125 773 306,00 | 99 664 293,00 | 72 782 387,00 | 26 881 906,00 | 13 022 650,00 | 3 858 669,00 | 5 903 921,00 | 109 700,00 | 3 214 173,00 | 17 903 559,00 | 17 903 559,00 | 6 236 716,00 | 0,00 |
| | | | zmniejszenie | -52 391,00 | -52 391,00 | -52 391,00 | 0,00 | -52 391,00 | 0,00 | 0,00 | 0,00 | 0,00 | 0,00 | 0,00 | 0,00 | 0,00 | 0,00 |
| | | | zwiększenie | 52 391,00 | 37 391,00 | 10 891,00 | 468,00 | 10 423,00 | 26 500,00 | 0,00 | 0,00 | 0,00 | 0,00 | 15 000,00 | 15 000,00 | 0,00 | 0,00 |
| | | | po zmianach | 143 676 865,00 | 125 758 306,00 | 99 622 793,00 | 72 782 855,00 | 26 839 538,00 | 13 049 050,00 | 3 858 669,00 | 5 903 921,00 | 109 700,00 | 3 214 173,00 | 17 918 559,00 | 17 918 559,00 | 6 236 716,00 | 0,00 |

Wydatki razem:

STADISTA
Licyna Ekkert

SKARBNIK
mgr Ewa Wachowiak

Tabela Nr 2

do Uchwały Nr 40/183/2011

Zarządu Powiatu w Tarnowskich Górach

z dnia 28 kwietnia 2011 roku

Wydatki budżetu Powiatu Tarnogórskiego na zadania i zakupy inwestycyjne przewidziane do realizacji w 2011 roku

| Dział | Rozdział | Paragraf | Treść | Zmiana |
|-------|----------|----------|---|-----------|
| 600 | | | Transport i łączność | 15 000,00 |
| | 60014 | | Drogi publiczne powiatowe | 15 000,00 |
| | | 6610 | Dotacje celowe przekazane gminie na inwestycje i zakupy inwestycyjne realizowane na podstawie porozumień (umów) między jednostkami samorządu terytorialnego | 15 000,00 |
| | | | Udzielenie pomocy finansowej na przebudowę dróg gminnych | 15 000,00 |
| Razem | | | | 15 000,00 |

STAROSTA

Lucyna Ekkert

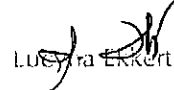
SKARBNIK
mgr Ewa Wachowiak

Załącznik
do Uchwały Nr 40/183/2011
Zarządu Powiatu w Tarnowskich Górach
z dnia 28 kwietnia 2011 roku

Wydatki na dotacje udzielane z budżetu Powiatu Tarnogórskiego w 2011 roku

| Dział | Rozdział | Paragraf | Kwota dotacji (w zł) | | |
|--|----------|----------|----------------------|--------------|-----------|
| | | | podmiotowa | przedmiotowa | celowa |
| Jednostki sektora finansów publicznych | | | | | |
| 600 | 60014 | 6610 | | | 15 000,00 |
| Razem | | | 0,00 | 0,00 | 15 000,00 |
| Jednostki niezaliczane do sektora finansów publicznych | | | | | |
| 853 | 85311 | 2830 | | | 26 500,00 |
| Razem | | | 0,00 | 0,00 | 26 500,00 |
| | | | | | |
| Łączna kwota dotacji podmiotowej | | | | 0,00 | |
| Łączna kwota dotacji przedmiotowej | | | | 0,00 | |
| Łączna kwota dotacji celowej | | | | 41 500,00 | |
| Razem: | | | | 41 500,00 | |

STAROSTA


Lucyna Ekkert

SKARBNIK


mgr Ewa Wachowiak