

## WYBORY DO RADY POWIATU

Okręg wyborczy nr:	*	1	Liczba mandatów:	*	5
--------------------	---	---	------------------	---	---

ZESTAWIENIE WYNIKÓW GŁOSOWANIA I PODZIAŁU MANDATÓW  
W OKRĘGU WYBORCZYM

Zestawienie wyników głosowania i podziału mandatów w okręgu wyborczym nr 1, utworzonym dla wyboru Rady Powiatu Tarnogórskiego sporządzone dnia 18 listopada 2014 przez Powiatową Komisję Wyborczą w Tarnowskich Górach

Komisja stwierdza, że otrzymała protokoły głosowania od 23 obwodowych komisji wyborczych właściwych do przeprowadzenia głosowania w okręgu i na podstawie tych protokołów ustaliła następujące wyniki głosowania w okręgu:

1	Liczba wyborców uprawnionych do głosowania ( <i>umieszczonych w spisie, z uwzględnieniem dodatkowych formularzy</i> ) w chwili zakończenia głosowania	*	2	2	3	4	1
2	Liczba wyborców, którym wydano karty do głosowania ( <i>liczba podpisów w spisie oraz adnotacje „odmowa podpisu”</i> )	*	1	1	1	3	4
3	Liczba wyborców głosujących przez pełnomocnika ( <i>liczba kart do głosowania wydanych na podstawie otrzymanych przez komisję aktów pełnomocnictwa</i> )	*	*	*	*	1	7
4	Liczba wyborców, którym wysłano pakiety wyborcze	*	*	*	*	*	0
5	Liczba otrzymanych kopert zwrotnych	*	*	*	*	*	0
5a	Liczba kopert zwrotnych, w których nie było oświadczenia o osobistym i tajnym oddaniu głosu	*	*	*	*	*	0
5b	Liczba kopert zwrotnych, w których oświadczenie nie było podpisane przez wyborcę	*	*	*	*	*	0
5c	Liczba kopert zwrotnych, w których nie było koperty na kartę do głosowania	*	*	*	*	*	0
5d	Liczba kopert zwrotnych, w których znajdowała się niezaklejona koperta na kartę do głosowania	*	*	*	*	*	0
5e	Liczba kopert na kartę do głosowania wrzuconych do urny	*	*	*	*	*	0

Uwaga! Liczba z pkt. 5 nie może być większa od liczby z pkt. 4.

6	Liczba kart wyjętych z urny	*	1	1	1	3	2
6a	w tym liczba kart wyjętych z kopert na karty do głosowania	*	*	*	*	*	0

Uwaga! Liczba z pkt. 6 pomniejszona o liczbę z pkt. 6a powinna być równa liczbie z pkt. 2.

7	Liczba kart nieważnych ( <i>innych niż urzędowo ustalone lub nieopatrzonych pieczęcią obwodowej komisji wyborczej</i> )	*	*	*	*	*	0
8	Liczba kart ważnych	*	1	1	1	3	2
9	Liczba głosów nieważnych ( <i>z kart ważnych</i> )	*	*	1	7	1	5
10	Liczba głosów ważnych oddanych łącznie na wszystkie listy kandydatów ( <i>z kart ważnych</i> )	*	*	9	4	1	7

Symbol kontrolny systemu informatycznego i jego kod kreskowy

Uwaga! Suma liczb z pkt. 9 i 10 musi być równa liczbie z pkt. 8.

11. Na poszczególne listy kandydatów i umieszczonych na nich kandydatów oddano następujące liczby głosów ważnych:

**Lista nr 3 — KW Prawo i Sprawiedliwość**

Liczba głosów ważnych oddanych na listę:	*	*	1	5	7	0
--	---	---	---	---	---	---

Na poszczególnych kandydatów z tej listy oddano następujące liczby głosów ważnych:

1	Galios Lucjan Józef	*	*	*	6	0	7
2	Zawidlak Józef	*	*	*	1	0	9
3	Zajac Stanisław Czesław	*	*	*	1	5	5
4	Łuczak Aleksandra Halina	*	*	*	1	6	0
5	Wolnik Dawid Karol	*	*	*	2	0	1
6	Kuźbińska Agnieszka Stanisława	*	*	*	1	1	5
7	Cofała Lidia Urszula	*	*	*	1	1	5
8	Gacek Dariusz	*	*	*	1	0	8
Razem		*	*	1	5	7	0

Uwaga! Suma głosów oddanych na wszystkich kandydatów z danej listy (rubryka „Razem”) równa się liczbie głosów ważnych oddanych na tę listę. Wyjątek od tej zasady może dotyczyć listy, na której znajduje się nazwisko kandydata skreślonego z listy.

**Lista nr 4 — KW Platforma Obywatelska RP**

Liczba głosów ważnych oddanych na listę:	*	*	1	3	5	6
--	---	---	---	---	---	---

Na poszczególnych kandydatów z tej listy oddano następujące liczby głosów ważnych:

1	Chmiel Adam Krzysztof	*	*	*	5	2	0
2	Galios Tomasz Andrzej	*	*	*	2	9	3
3	Musialik Krzysztof Andrzej	*	*	*	*	9	1
4	Kwiecińska Beata Anna	*	*	*	*	4	4
5	Musik Krystyna Teresa	*	*	*	*	3	2
6	Karaś Wanda	*	*	*	*	8	6
7	Dramski Teodor Alojzy	*	*	*	*	7	1
8	Hyla Sebastian Józef	*	*	*	*	7	8

Symbol kontrolny systemu informatycznego i jego kod kreskowy

9	Kwiecińska Renata Irena	*	*	*	*	4	9
10	Juszczak Natalia Rokšana	*	*	*	*	9	2
Razem		*	*	1	3	5	6

**Uwaga!** Suma głosów oddanych na wszystkich kandydatów z danej listy (rubryka „Razem”) równa się liczbie głosów ważnych oddanych na tę listę. Wyjątek od tej zasady może dotyczyć listy, na której znajduje się nazwisko kandydata skreślonego z listy.

**Lista nr 30 — KW Ruch Autonomii Śląska**

Liczba głosów ważnych oddanych na listę:	*	*	1	6	6	6
--	---	---	---	---	---	---

**Na poszczególnych kandydatów z tej listy oddano następujące liczby głosów ważnych:**

1	Wieder Klaudiusz Ludwik	*	*	*	6	1	4
2	Parys Marcin Andrzej	*	*	*	7	3	3
3	Jemielita Piotr	*	*	*	*	5	7
4	Stolka Bernadeta Urszula	*	*	*	*	5	6
5	Piekacz Martyna Karolina	*	*	*	*	4	6
6	Mazur Iwona Elwira	*	*	*	*	4	9
7	Cichocka Izabela Łucja	*	*	*	*	1	1
8	Burdzik Rafał Paweł	*	*	*	1	0	0
Razem		*	*	1	6	6	6

**Uwaga!** Suma głosów oddanych na wszystkich kandydatów z danej listy (rubryka „Razem”) równa się liczbie głosów ważnych oddanych na tę listę. Wyjątek od tej zasady może dotyczyć listy, na której znajduje się nazwisko kandydata skreślonego z listy.

**Lista nr 25 — KW Inicjatywa Obywatelska**

Liczba głosów ważnych oddanych na listę:	*	*	2	3	3	7
--	---	---	---	---	---	---

**Na poszczególnych kandydatów z tej listy oddano następujące liczby głosów ważnych:**

1	Kalinowski Józef Ryszard	*	*	*	1	4	4
2	Wieczorek Stanisław Józef	*	*	*	5	4	3
3	Ecler Andrzej Ryszard	*	*	*	2	7	7
4	Ochman Gerda Maria	*	*	*	3	5	6
5	Wiatrek Maria Stefania	*	*	*	1	9	0
6	Huczko Bogdan	*	*	*	3	9	0

Symbol kontrolny systemu informatycznego i jego kod kreskowy

7	Piwowarek-Jarolim Iwona	*	*	*	1	0	7
8	Duda Lucja Barbara	*	*	*	2	0	1
9	Majsterkiewicz Jerzy Jan	*	*	*	*	8	2
10	Leczkowska Aleksandra Ewa	*	*	*	*	4	7
Razem		*	*	2	3	3	7

**Uwaga!** Suma głosów oddanych na wszystkich kandydatów z danej listy (rubryka „Razem”) równa się liczbie głosów ważnych oddanych na tę listę. Wyjątek od tej zasady może dotyczyć listy, na której znajduje się nazwisko kandydata skreślonego z listy.

**Lista nr 26 — KW Stowarzyszenia Przyjazny Samorząd**

Liczba głosów ważnych oddanych na listę:	*	*	1	8	4	1
--	---	---	---	---	---	---

**Na poszczególnych kandydatów z tej listy oddano następujące liczby głosów ważnych:**

1	Elwart Andrzej Jan	*	*	*	7	8	3
2	Rogocz Maria Augustyna	*	*	*	2	1	3
3	Nowodworski Dariusz Alfred	*	*	*	3	7	9
4	Klimaszewska Elżbieta Maria	*	*	*	*	9	4
5	Nowak Stanisław Józef	*	*	*	*	7	0
6	Horzela Joanna Małgorzata	*	*	*	*	6	3
7	Zalc Krzysztof Tomasz	*	*	*	*	3	7
8	Iskierka Wanda Zofia	*	*	*	*	1	8
9	Jonik Franciszek	*	*	*	*	1	5
10	Myśliwczyk Józef Stanisław	*	*	*	1	6	9
Razem		*	*	1	8	4	1

**Uwaga!** Suma głosów oddanych na wszystkich kandydatów z danej listy (rubryka „Razem”) równa się liczbie głosów ważnych oddanych na tę listę. Wyjątek od tej zasady może dotyczyć listy, na której znajduje się nazwisko kandydata skreślonego z listy.

**Lista nr 30 — KWW PISI**

Liczba głosów ważnych oddanych na listę:	*	*	*	*	4	1
--	---	---	---	---	---	---

**Na poszczególnych kandydatów z tej listy oddano następujące liczby głosów ważnych:**

1	Rosak Krzysztof Andrzej	*	*	*	*	*	4
2	Liszka Zbigniew Wiktor	*	*	*	*	1	3

Symbol kontrolny systemu informatycznego i jego kod kreskowy

*[Handwritten signatures and marks in blue ink on the right margin]*

3	Biwo Justyna Helena	*	*	*	*	2	4
Razem		*	*	*	*	4	1

**Uwaga!** Suma głosów oddanych na wszystkich kandydatów z danej listy (rubryka „Razem”) równa się liczbie głosów ważnych oddanych na tę listę. Wyjątek od tej zasady może dotyczyć listy, na której znajduje się nazwisko kandydata skreślonego z listy.

**Lista nr 28 — KWW Nowa Prawica Powiatu Tarnogórskiego**

Liczba głosów ważnych oddanych na listę:	*	*	*	1	0	4
--	---	---	---	---	---	---

**Na poszczególnych kandydatów z tej listy oddano następujące liczby głosów ważnych:**

1	Markiewicz Monika Dorota	*	*	*	*	4	6
2	Hofer Stanisław Jan	*	*	*	*	1	3
3	Galbas Maria Anna	*	*	*	*	1	8
4	Kruk Jarosław Józef	*	*	*	*	2	7
Razem		*	*	*	1	0	4

**Uwaga!** Suma głosów oddanych na wszystkich kandydatów z danej listy (rubryka „Razem”) równa się liczbie głosów ważnych oddanych na tę listę. Wyjątek od tej zasady może dotyczyć listy, na której znajduje się nazwisko kandydata skreślonego z listy.

**Lista nr 29 — KWW Gospodarka - Kultura - Skuteczność**

Liczba głosów ważnych oddanych na listę:	*	*	*	5	0	2
--	---	---	---	---	---	---

**Na poszczególnych kandydatów z tej listy oddano następujące liczby głosów ważnych:**

1	Lisiecki Marian Paweł	*	*	*	2	1	3
2	Klimek Paweł Damian	*	*	*	1	1	1
3	Kowalska Bernadeta Łucja	*	*	*	*	8	4
4	Huzar Czesław Jan	*	*	*	*	5	9
5	Kot Izabela Maria	*	*	*	*	3	5
Razem		*	*	*	5	0	2

**Uwaga!** Suma głosów oddanych na wszystkich kandydatów z danej listy (rubryka „Razem”) równa się liczbie głosów ważnych oddanych na tę listę. Wyjątek od tej zasady może dotyczyć listy, na której znajduje się nazwisko kandydata skreślonego z listy.

*[Handwritten signatures and marks]*

12. Spośród komitetów wyborczych mających zarejestrowaną listę w okręgu warunek uzyskania co najmniej 5% głosów ważnych w skali powiatu i prawo do uczestniczenia w podziale mandatów w okręgu uzyskały listy następujących komitetów wyborczych:

1)	lista nr 3 KW Prawo i Sprawiedliwość	1570
2)	lista nr 4 KW Platforma Obywatelska RP	1356
3)	lista nr 30 KW Ruch Autonomii Śląska	1666
4)	lista nr 25 KW Inicjatywa Obywatelska	2337
5)	lista nr 26 KW Stowarzyszenia Przyjazny Samorząd	1841

**Podział mandatów pomiędzy listy kandydatów**

13. Wyliczenie ilorazów wyborczych dla poszczególnych list kandydatów uczestniczących w podziale mandatów jest następujące (z dokładnością do czterech miejsc po przecinku):

**Lista nr 3**

Liczba głosów oddanych na listę nr 3 —  $X = 1570$

Wyliczone ilorazy wyborcze:

$X:1 = 1\,570,0000$

$X:2 = 785,0000$

$X:3 = 523,3333$

$X:4 = 392,5000$

$X:5 = 314,0000$

$X:6 = 261,6667$

**Lista nr 4**

Liczba głosów oddanych na listę nr 4 —  $X = 1356$

Wyliczone ilorazy wyborcze:

$X:1 = 1\,356,0000$

$X:2 = 678,0000$

$X:3 = 452,0000$

$X:4 = 339,0000$

$X:5 = 271,2000$

$X:6 = 226,0000$

**Lista nr 30**

Liczba głosów oddanych na listę nr 30 —  $X = 1666$

Wyliczone ilorazy wyborcze:

$X:1 = 1\,666,0000$

$X:2 = 833,0000$

$X:3 = 555,3333$

$X:4 = 416,5000$

$X:5 = 333,2000$

$X:6 = 277,6667$

**Lista nr 25**

Liczba głosów oddanych na listę nr 25 — X= 2337

Wyliczone ilorazy wyborcze:

X:1 = 2 337,0000

X:2 = 1 168,5000

X:3 = 779,0000

X:4 = 584,2500

X:5 = 467,4000

X:6 = 389,5000

**Lista nr 26**

Liczba głosów oddanych na listę nr 26 — X= 1841

Wyliczone ilorazy wyborcze:

X:1 = 1 841,0000

X:2 = 920,5000

X:3 = 613,6667

X:4 = 460,2500

X:5 = 368,2000

X:6 = 306,8333

14. Szereg kolejno największych liczb (ilorazów wyborczych) jest następujący:

- 1) 2 337,0000 odpowiada liście nr 25
- 2) 1 841,0000 odpowiada liście nr 26
- 3) 1 666,0000 odpowiada liście nr 30
- 4) 1 570,0000 odpowiada liście nr 3
- 5) 1 356,0000 odpowiada liście nr 4
- 6) 1 168,5000 odpowiada liście nr 25

15. W związku z tym, iż ilorazy wyborcze równe ostatniej z liczb uszeregowanych (upoważniającej do przyznania mandatu) uzyskały lista - pierwszeństwo do otrzymania mandatu uzyskała lista nr -, na którą oddano najwięcej głosów.

16. W związku z tym, iż ilorazy wyborcze równe ostatniej z liczb uszeregowanych (upoważniającej do przyznania mandatu) uzyskały lista -, i oddano na nie równą liczbę głosów, pierwszeństwo do otrzymania mandatu uzyskała lista nr -, na którą w większej liczbie obwodów oddano większą liczbę głosów.

17. Ponieważ pierwszeństwa do otrzymania nie można ustalić w sposób opisany w pkt 15 i 16 pierwszeństwo do uzyskania mandatu przez listę -, Komisja ustaliła w trybie losowania i mandat przypadł liście nr - .

Przy sporządzeniu protokołu obecni byli członkowie Komisji:

1 Krupski Tomasz – PRZEWODNICZĄCY


2 Niegot Iwona – CZŁONEK


3 Marondel Stefan Piotr – CZŁONEK


4 Kuta Agnieszka Izabela – CZŁONEK


(podpis)  
(podpis)  
(podpis)  
(podpis)

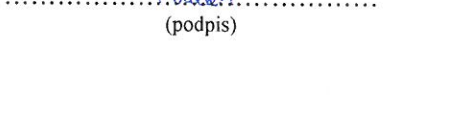
- 5 Witek Marta Barbara – CZŁONEK
- 6 Makiela Jan – CZŁONEK
- 7 Bańczyk Łukasz Paweł – CZŁONEK
- 8 Hoła Weronika Danuta – CZŁONEK
- 9 Furtak Aleksandra Anna – ZASTĘPCA

  
.....  
(podpis)

  
.....  
(podpis)

  
.....  
(podpis)

  
.....  
(podpis)

  
.....  
(podpis)

