

W TARNOWSKICH GÓRACH

L dz A-1 /2013

SPRAWOZDANIE
z działalności Komendy Powiatowej w Tarnowskich Górach
oraz
INFORMACJA
o stanie bezpieczeństwa i porządku publicznego
na terenie powiatu tarnogórskiego za okres
od 01. 01. 2012 r. do 31. 12. 2012 r.

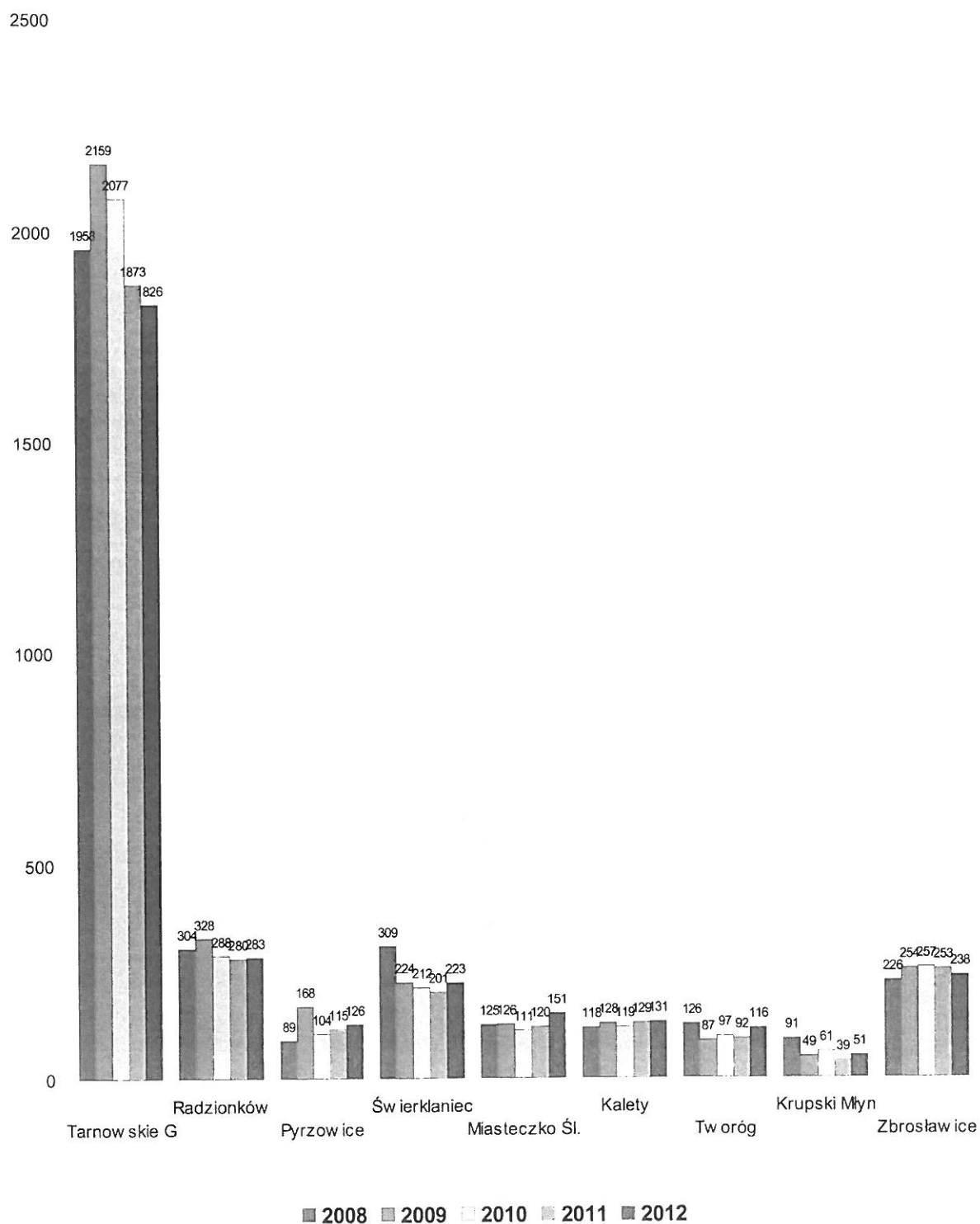
W 2012 r w Komendzie Powiatowej Policji w Tarnowskich Górach wszczęto ogółem 3387 postępowań przygotowawczych, natomiast w 2011 roku 3412 tj o 25 postępowań mniej (99,3 %) Na przestrzeni lat 2008 do 2012 sytuację przedstawiono na wykresie nr 1.

Wykres nr 1

Na obszarach gmin w okresie lat 2008 do 2012 sytuację zobrazowano na wykresie nr 2.

Wykres nr 2

Postępowania wszczęte w gminach powiatu tarnogórskiego



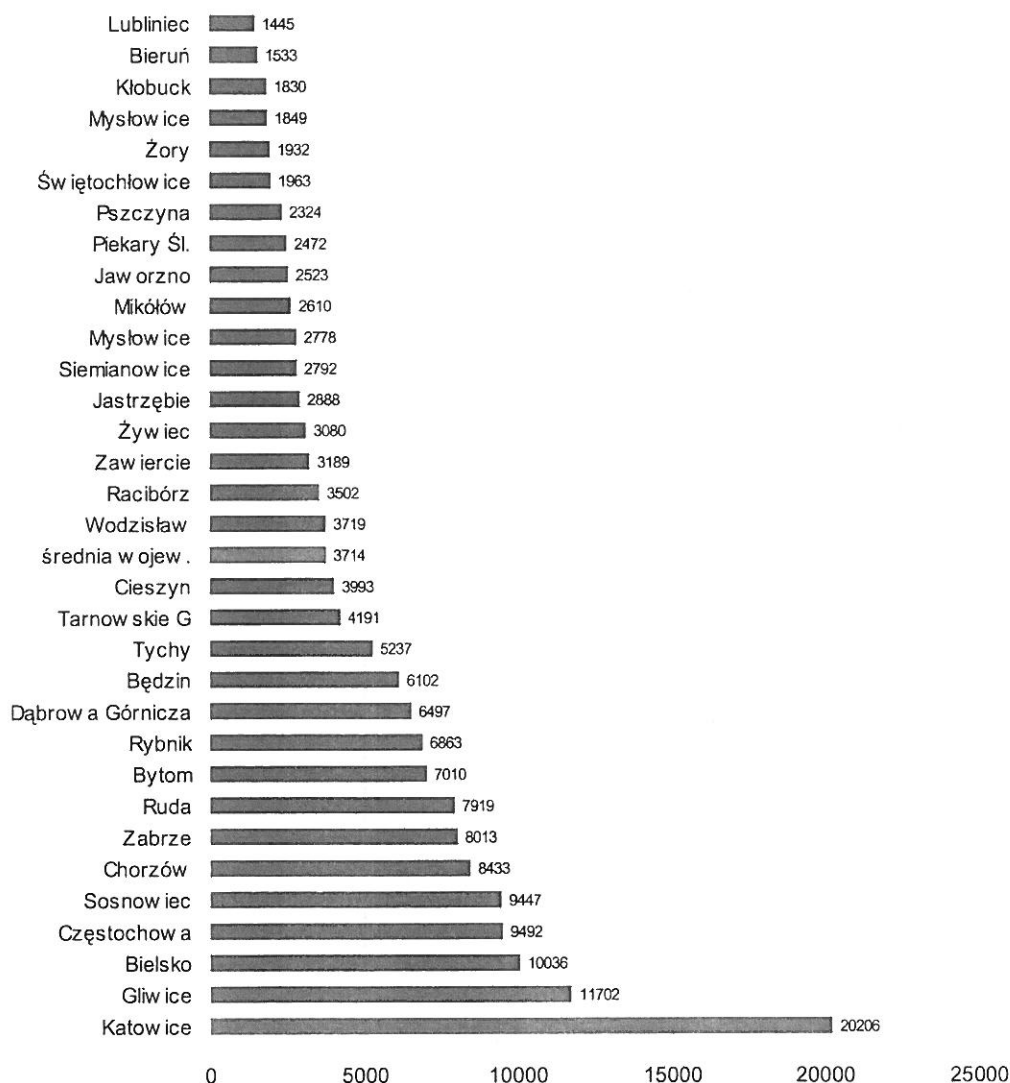
W przeliczeniu przestępstw stwierdzonych na 10 tysięcy mieszkańców w naszym powiecie daje to 303,8 przestępstwa, przy średniej wojewódzkiej 361,4 przestępstwa, co plasuje nas na 12 miejscu w garnizonie śląskim.

Odnotowano **4191** przestępstw stwierdzonych, tj o **168** więcej w porównaniu do analogicznego okresu roku ubiegłego (4023).

Skalę ilości przestępstw ogółem stwierdzonych na tle średniej wojewódzkiej oraz w porównaniu do innych jednostek zobrazowano na wykresie nr 3

Wykres nr 3

Ilość przestępstw stwierdzonych w 2012 roku

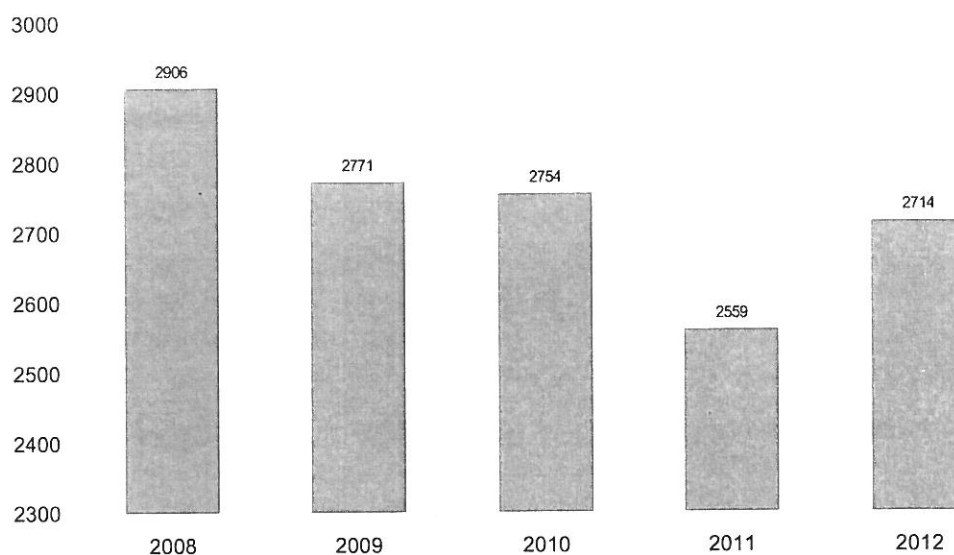


Ogólnie w kategoriach przestępstw kryminalnych w 2012 r wszczęto 2398 postępowań tj. o 68 mniej (dynamika- 97,2%), w których stwierdzonych zostało **2714** czynów w roku ubiegłym 2559 tj. więcej o 155. Na wzrost przestępstw w tej kategorii miało postępowanie przygotowawcze RSD- II 67/12 prowadzone przez Wydział dw z Przestępczością Gospodarczą, gdzie ustalonemu sprawcy zarzucono popełnienie 177 czynów.

Sytuację w latach 2008 do 2012 zobrazowano na wykresie nr 4.

Wykres nr 4

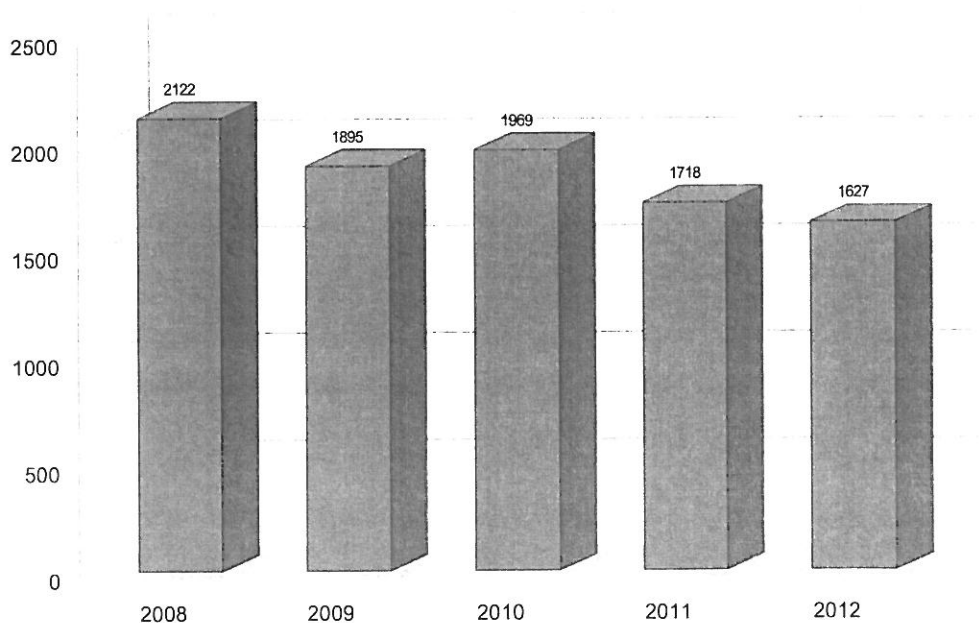
Przestępstwa stwierdzone - kryminalne



W 2012 roku na terenie powiatu tarnogórskiego w **siedmiu kategoriach** mających wpływ na poczucie bezpieczeństwa obywateli odnotowano **1627** przestępstw tj. mniej o 91 przestępstw w porównaniu do roku 2011 r. W latach 2008 do 2012 skalę zagrożenia przedstawiono na wykresie nr 5.

Wykres nr 5

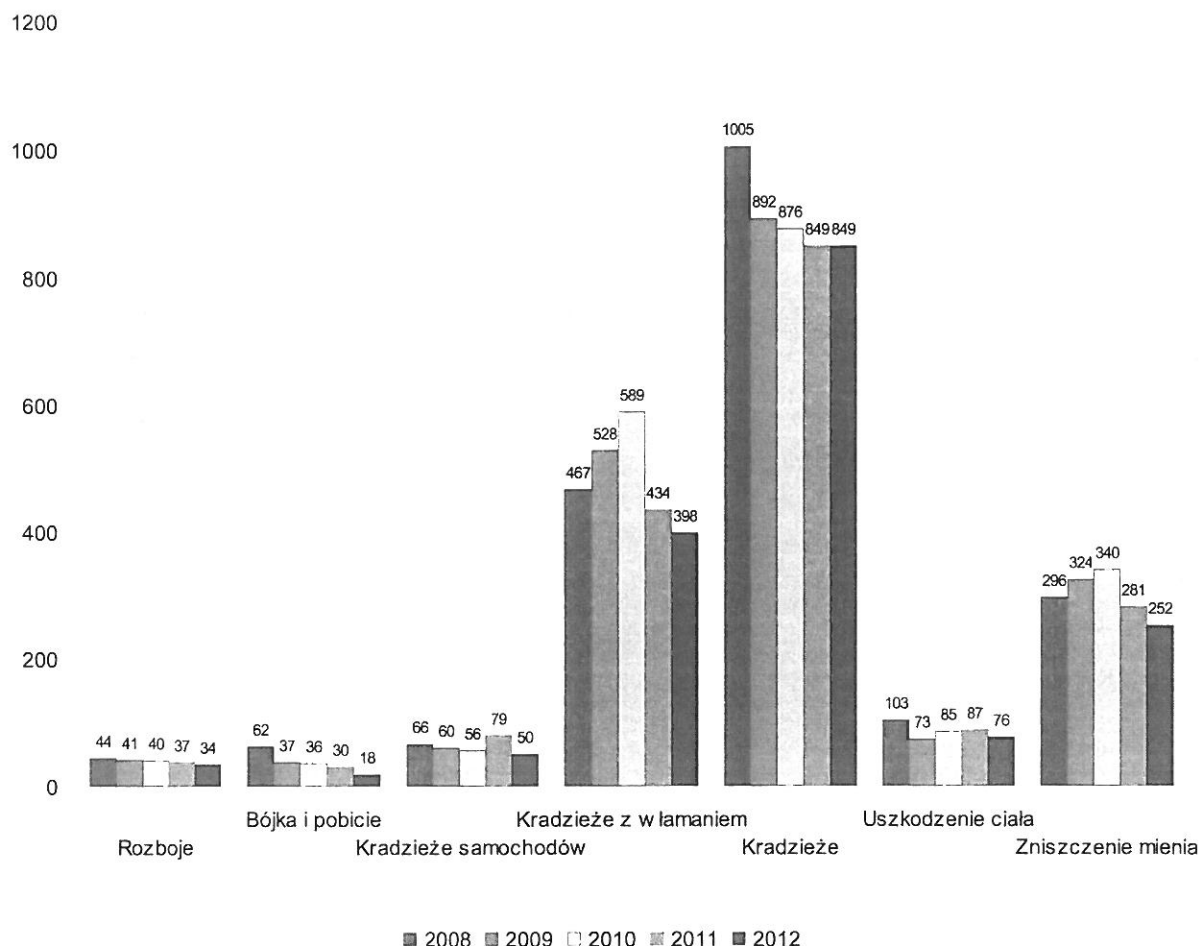
Zagrożenie przestępczością w siedmiu kategoriach - Powiat



Zagrożenie w poszczególnych siedmiu kategoriach przestępstw i tendencje w latach 2008, 2009, 2010, 2011 i 2012 na terenie działania KPP w Targowiskach Górach przedstawiono na wykresie nr 6.

Wykres nr 6

Zagrożenie przestępczością w siedmiu kategoriach mających wpływ na poczucie bezpieczeństwa na terenie gmin powiatu tarnogórskiego w latach 2008 - 2012 - postępowania wszczęte



Najwięcej przestępstw zostało zgłoszonych w kategorii kradzieży i kradzieży z włamaniem oraz zniszczenie mienia.

Najczęściej w 2012 r. sprawcy **włamywali** się do:

- domów i mieszkań – łącznie 98 przestępstw co stanowi 22% wszystkich stwierdzonych kradzieży z włamaniem,
- altan działkowych – 48 przestępstw
- piwnice pom gospodarcze – 38 przestępstw
- placówki handlowe – 26

W tym samym okresie najczęstszymi obiektami w których dokonywano **kradzieży** były:

- domy i mieszkania – 94 przestępstwa, co stanowi 11% ogółu stwierdzonych w tej kategorii, ponadto
- teren kolejowy - 91 przestępstw 10,6% do ogółu stwierdzonych w tej kategorii
- targowiska 47 przestępstw
- stacje paliw – 44 przestępstwa
- obiekty handlowe – 44 przestępstwa
- teren budowy /domu/ 19 przestępstw

W przestępstwach przeciwko mieniu, łupem złodziei najczęściej stawały się przedmioty takie jak: sprzęt elektroniczny, elektronarzędzia, telefony komórkowe, artykuły tytoniowe, monopolowe, biżuteria i pieniądze, dokumenty jak również elementy wykończenia budynków mieszkalnych, paliwa, węgiel i złom stalowy, metale kolorowe pochodzące z infrastruktury kolejowej, drogowej i telekomunikacyjnej.

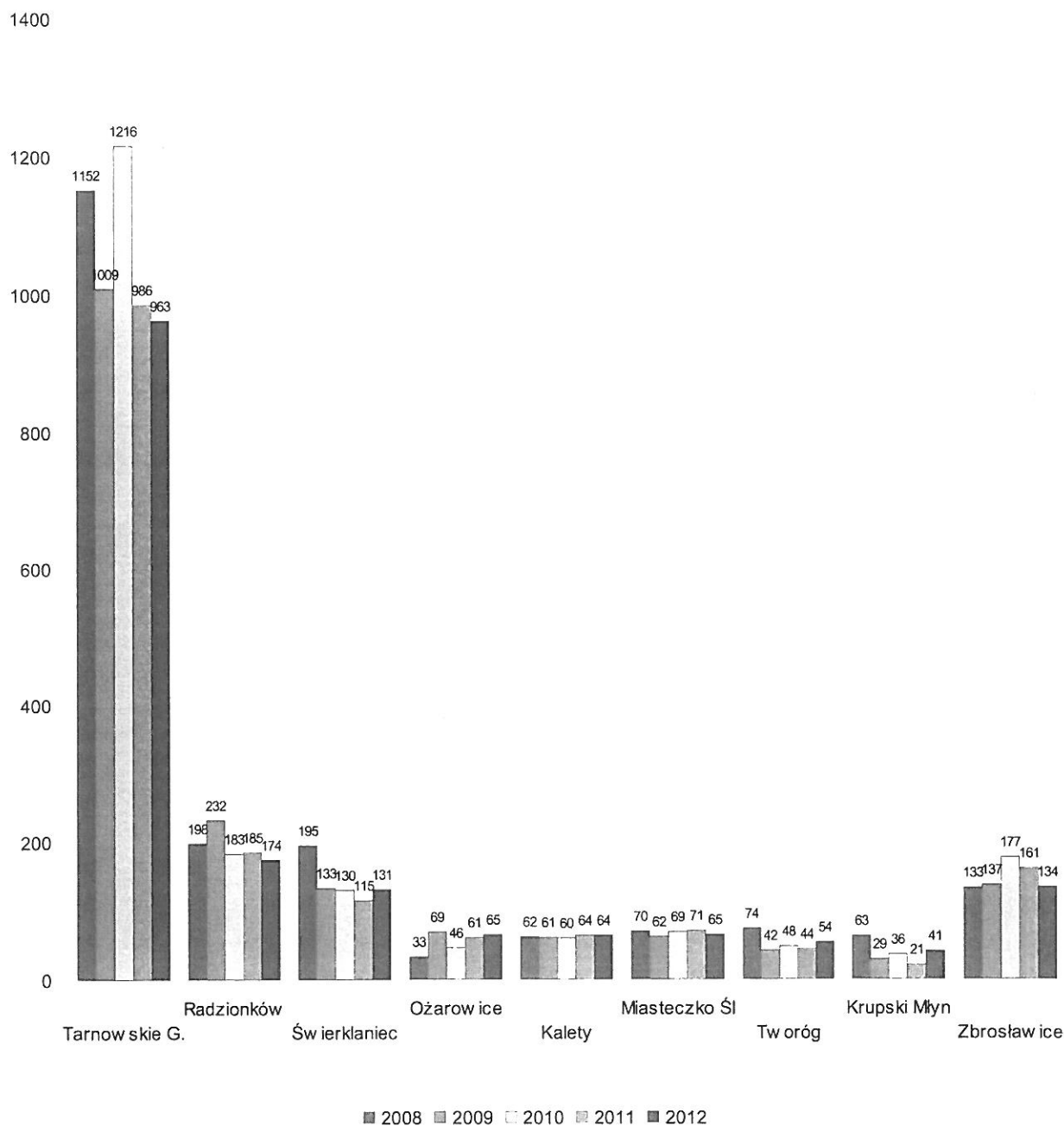
W minionym roku stwierdzono również 49 przestępstw kradzież metali kolorowych od 31.08.2012r /art. 254a kk/ głównie w postaci napowietrznych linii zasilania energetycznego, kolejowego lub telekomunikacyjnego, różnego rodzaju infrastruktury kolejowej. Najbardziej zagrożonym rejonem jest obszar podległy KP w Tworogu oraz teren grup towarowych w Targowskich Górach. Na początku br. funkcjonariusze Wydziału Kryminalnego i KP w Tworogu rozpracowali i zatrzymali kilkusobową grupę przestępczą działającą na tym terenie, której udowodniono popełnienie 9 przestępstw na łączną kwotę ponad 200 tys. złotych na szkodę PKP. Sprawa ma charakter rozwojowy.

Ogólnie na terenie PKP odnotowano łącznie **138** przestępstw o **22** więcej niż w analogicznym okresie roku ubiegłego co daje dynamikę na poziomie **119%**, wzrosła również aktywność sprawców w zakresie kradzieży mienia przewożonego taborem kolejowym, głównie węgla i złomu. W 2012r takich zdarzeń ujawniono w naszym rejonie **91** w roku **2011 – 85** wzrost o 6 dynamika **107,1%**. Jak wynika z prowadzonej analizy zdecydowana większość przestępstw popełnionych na terenie PKP ma miejsce poza terenem działania tut. KPP, a z uwagi na istniejący węzeł rozrządowy, regulację ładunku oraz tzw. wagę do ustalania ubytków w stacji PKP Tarnowskie Góry zostają jedynie ujawnione.

Z uwagi na rozległość i długość tras przejazdu ustalenie, gdzie faktycznie dokonano przestępstw kradzieży jest bardzo trudne. Fakt ten ma istotny wpływ na podniesienie ilości stwierdzanych czynów oraz obniżenie poziomu wykrycia.

Rozmiary zagrożenia przestępczością w wybranych 7 kategoriach na obszarach poszczególnych gmin powiatu przedstawiono na wykresie nr 7.

Zagrożenie przestępczością w siedmiu kategoriach na terenie gmin powiatu tarnogórskiego w latach 2008 - 2012

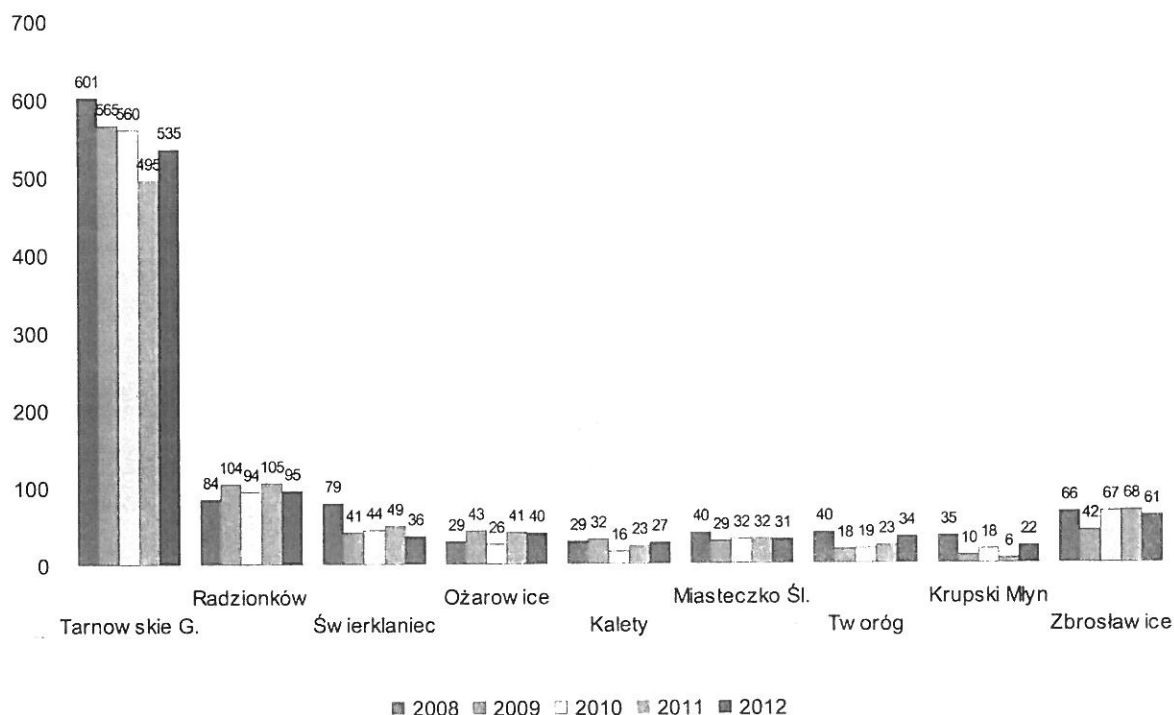


Z przedstawionej wyżej danych wynika, że najwyższe zagrożenie przestępczością w powiecie w 7 kategoriach koncentruje się na obszarze miast Tarnobrzeg Górn 28,4% do ogółu zgłoszonych, w dalszej kolejności miasto Radzionków 5,1% do ogółu zgłoszonych oraz gmin Świerklaniec 4,3% i Zbrosławice 3,9% ogółu zgłoszonych przestępstw. W pozostałych rejonach gmin zagrożenie jest zdecydowanie mniejsze.

Charakterystykę zagrożenia w latach 2008 - 2012 w wybranych kategoriach na obszarze powiatu w rozbiu na poszczególne gminy przedstawiono na wykresach od nr 8 do nr 14).

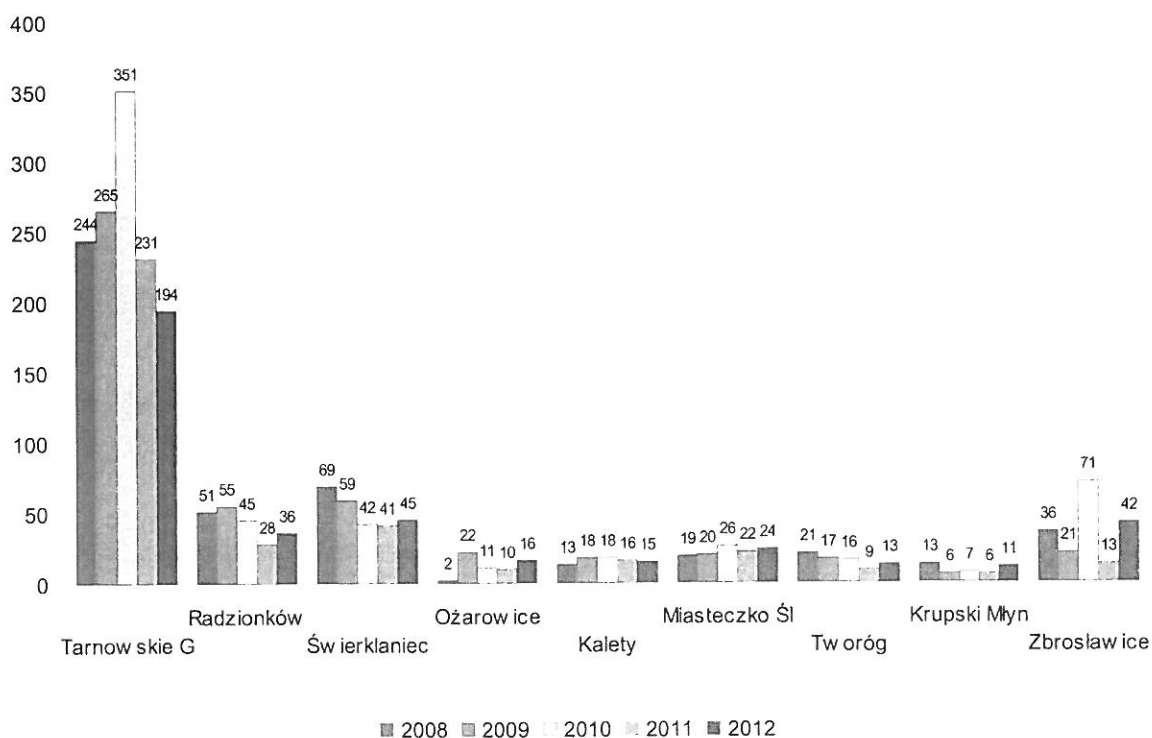
Wykres nr 8

Przestępstwa wszczęte przeciwko mieniu - kradzieże



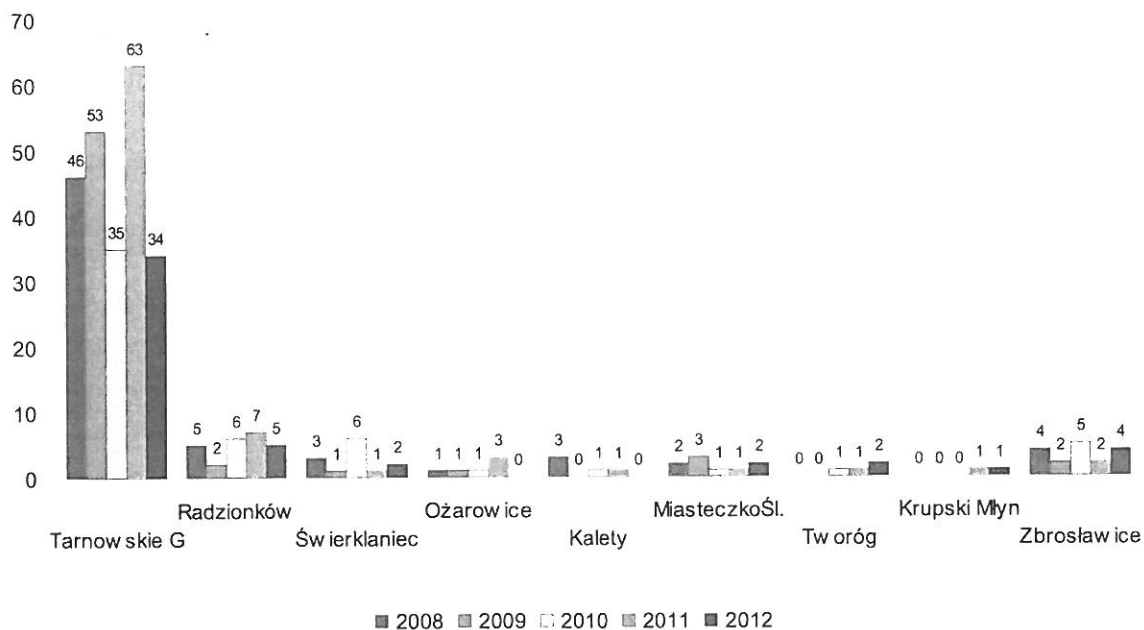
Wykres nr 9

Przestępstwa wszczęte przeciwko mieniu - kradzieże z włamaniem



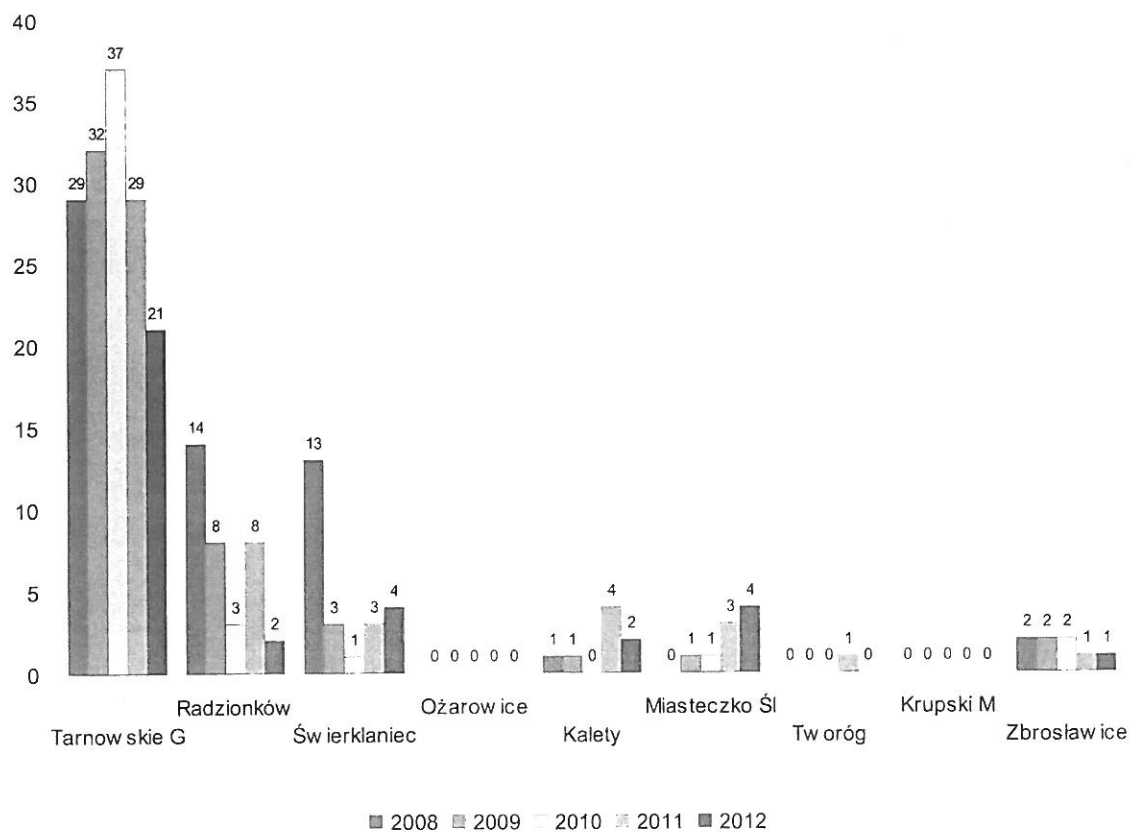
Wykres nr 10

Przestępstwa wszczęte przeciwko mieniu - kradzież i kradzież z włamaniem do samochodu



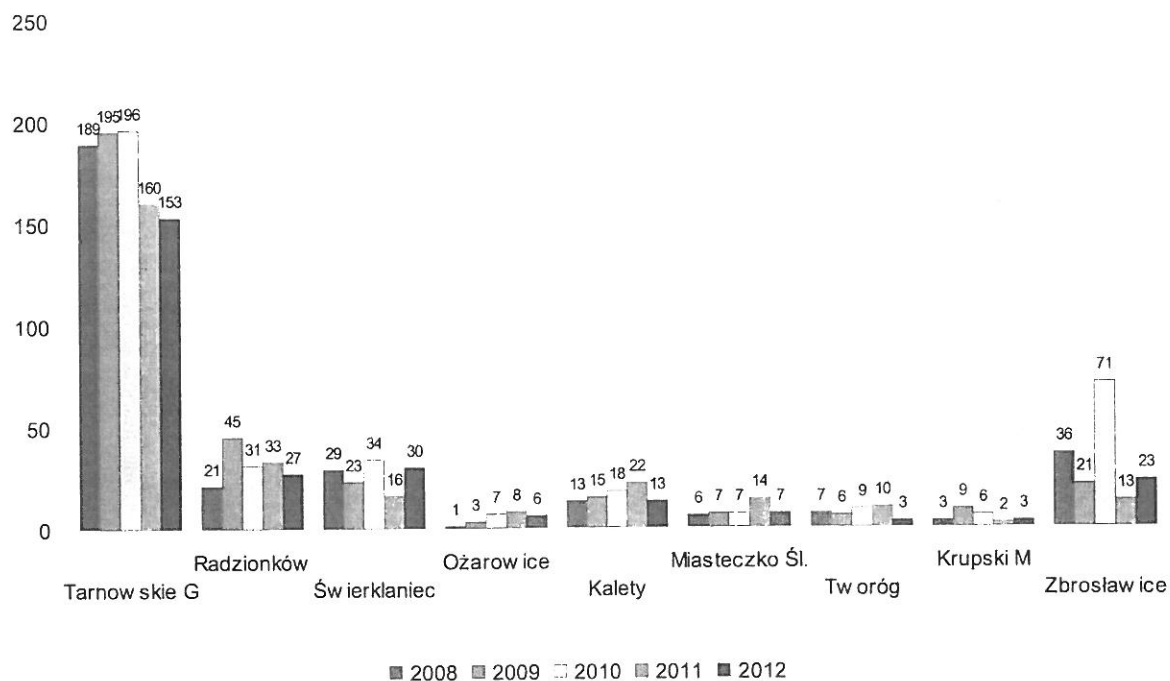
Wykres nr 11

Przestępstwa wszczęte przeciwko mieniu - rozbój



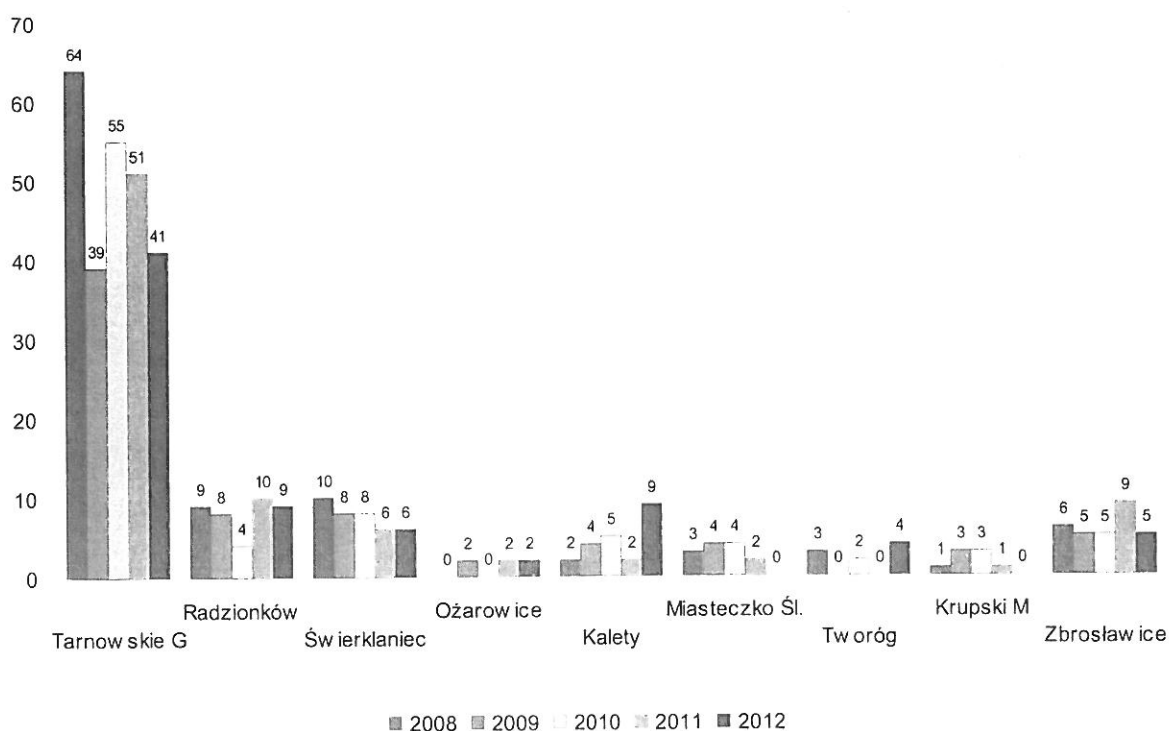
Wykres nr 12

Przestępstwa wszczęte przeciwko mieniu - zniszczenie mienia

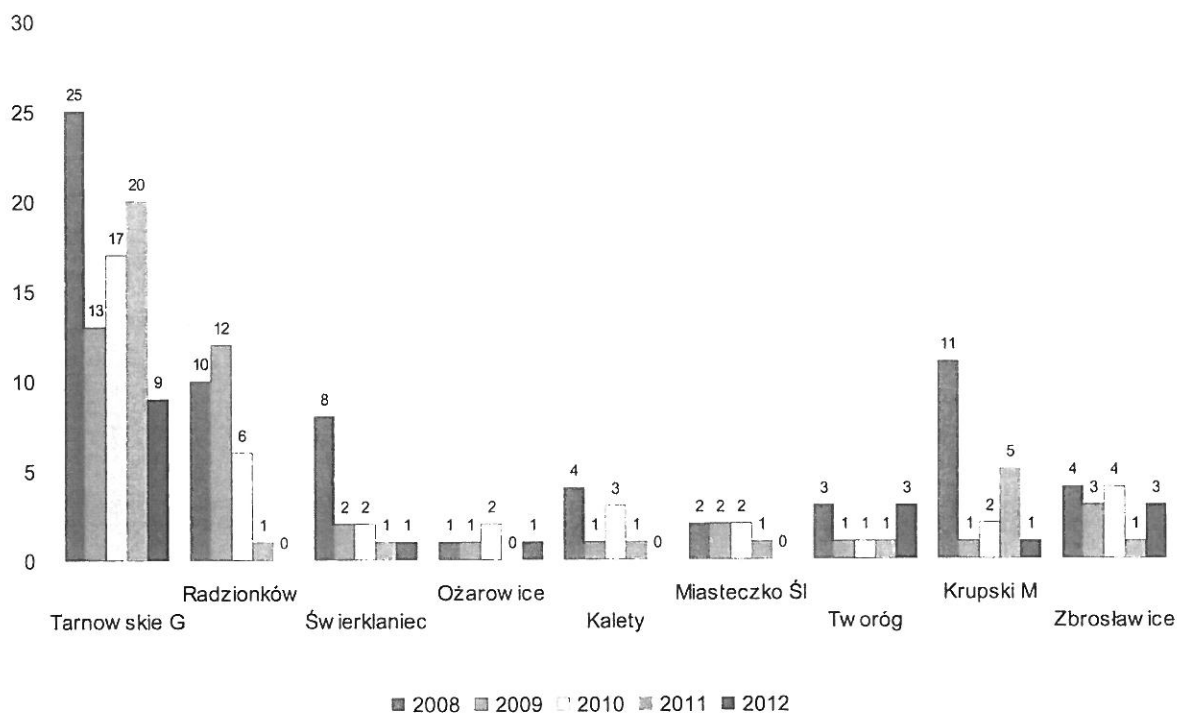


Wykres nr 13

Przestępstwa wszczęte przeciwko życiu i zdrowiu - uszkodzenie ciała



Przestępstwa wszczęte przeciwko życiu i zdrowiu - bójka i pobicie



Ogólnie wystąpiły spadki wszczęć w takich kategoriach jak:

- kradzież z włamaniem o 36 przestępstwa, wskaźnik dynamiki (91,7 %),
- kradzież samochodu o 29 przestępstwa wskaźnik dynamiki (63.3%),
- uszkodzenie rzeczy o 29 przestępstw wskaźnik dynamiki (89.7%)
- bójki i pobicia o 12 wskaźnik dynamiki (60.0%)
- rozboje o 3 wskaźnik dynamiki (91.9%),

Jedynie kradzież cudzej rzeczy ukształtowała się na takim samym poziomie jak w roku ubiegłym.

Obok obniżenia dynamiki w wymienionych kategoriach, **zwiększono ich wykrywalność** w porównaniu do 2011r:

- kradzież cudzej rzeczy o **1,3%**
- kradzież z włamaniem o **1,8%**
- kradzież samochodów o **27%**
- zniszczenie mienia o **1,6%**

Niższe wykrycie zanotowano w kategoriach: uszkodzenie ciała, bójki i pobicia oraz przestępstw rozbójniczych.

Bardzo istotnym jest wzrost wykrywalności przestępstw przeciwko mieniu o **13,7%**, która wyniosła **54 %**.

Pod względem ogólnej wykrywalności w 2012 roku osiągnięty został wskaźnik **68.1%** tj. wyższy o 2,3 % niż w roku poprzednim, przy średniej wojewódzkiej 66,3%. Natomiast wskaźnik wykrywalności przestępstw o charakterze kryminalnym uplasował się na poziomie **54,6%** tj. **wyższy o 5,0 %** niż w 2011 r., przy średniej wojewódzkiej 55,5 %.

W 7 wybranych kategoriach osiągnięto wykrycie na poziomie **34,1%** tj. o 0,2% więcej niż w analogicznym okresie roku ubiegłego przy średniej wojewódzkiej 36,9%.

W 2012 roku ustalono **1652 podejrzanych** w roku ubiegłym 1562 tj. więcej o 100 (105,8 %), z czego 18 zostało tymczasowo aresztowanych.

NARKOTYKI

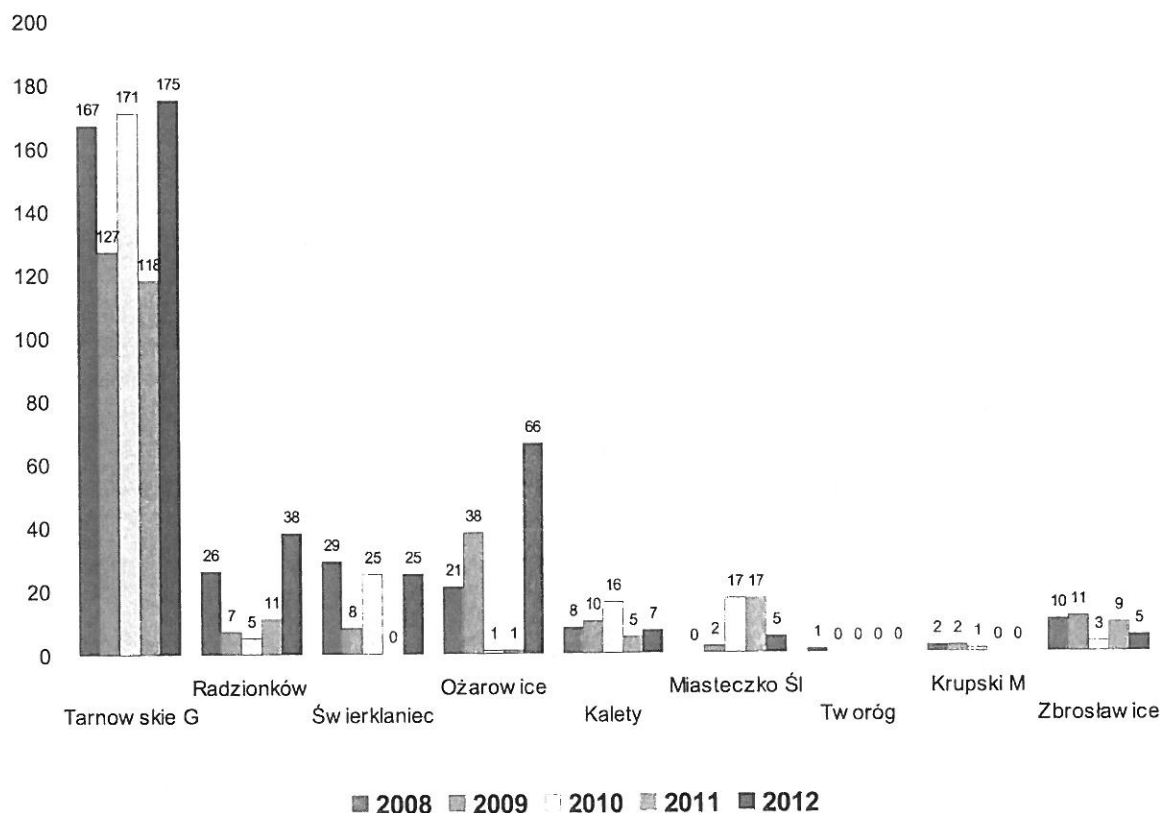
W 2012 roku Zespół ds. Przestępczości Narkotykowej na terenie naszego powiatu wszczął 63 postępowania z Ustawy o Przeciwdziałaniu Narkomanii tj. o 15 więcej niż w analogicznym okresie roku ubiegłego, dynamika – 131,3%, w których stwierdzono 326 przestępstw 2011r. - 164 przestępstwa), w tym 92 czyny karalne popełnione przez nieletnich (2011r - 44 czyny karalne).

Ujawniono 109 podejrzanych dynamika 161% przy 24 nieletnich sprawcach czynów karalnych (2011r. - 10 nieletnich sprawców). W toku prowadzonych postępowań najczęściej zabezpieczano narkotyki w postaci marihuany, amfetaminy i haszyszu

Skalę ilości ujawnionych czynów na terenach poszczególnych gmin powiatu w latach 2008 - 2012 przedstawiono na wykresie nr 15.

Wykres nr 15

czyny stwierdzone - narkotykowe



W minionym roku na terenie naszego powiatu przeprowadzono szereg działań mających na celu wyeliminowanie z środowiska zwłaszcza młodzieży dealerów narkotyków i środków odurzających.

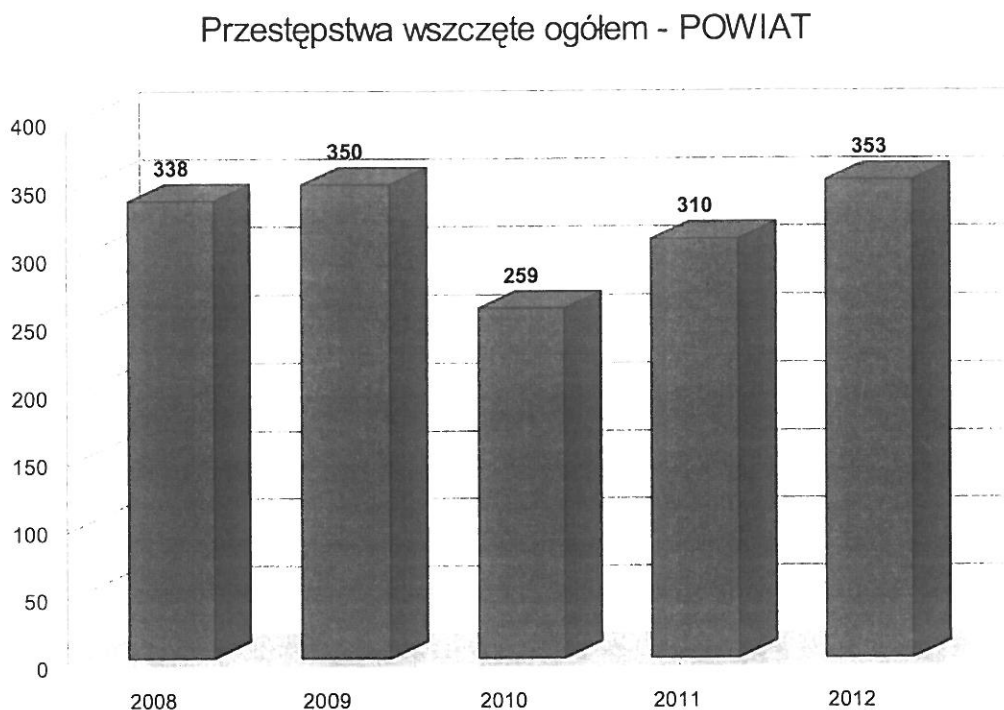
W maju i sierpniu w ramach zabezpieczenia imprez masowych na terenie zalewu wodnego Nakło Chechło – „Silesia Big Red Machine” oraz Sumer Hause Music zatrzymano łącznie ośmiu sprawców u których zabezpieczono narkotyki w postaci marihuany, amfetaminy, MDMA, tabletki ekstazy. Podczas kolejnych działań w ramach akcji „dyskoteka” prowadzonych we wrześniu i listopadzie zatrzymano kolejnych 4 sprawców u których zabezpieczono podobny asortyment.

Przeciwko wszystkim zatrzymanym skierowano akty oskarżenia, 2 podejrzanych zostało tymczasowo aresztowanych.

PRZESTĘPCZOŚĆ GOSPODARCZA

W 2012 r w Komendzie Powiatowej Policji w Tarnowskich Górach zarejestrowano 353 postępowań gospodarczych, natomiast w 2011 roku 310 tj. o 43 postępowań więcej (113,9 %). Na przestrzeni lat 2008 do 2012 sytuację przedstawiono na wykresie nr 16.

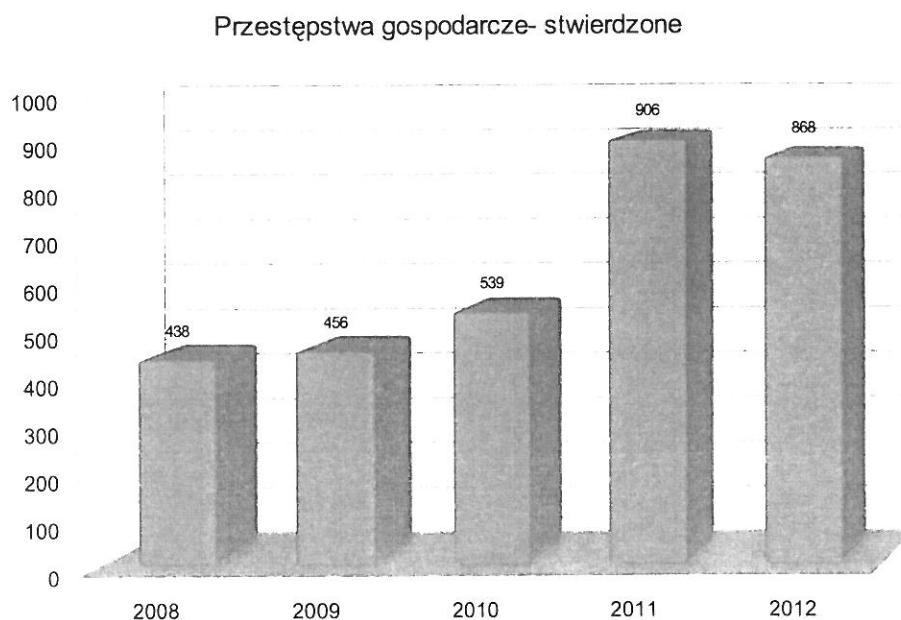
Wykres nr 16



Odnotowano 868 przestępstw stwierdzonych, tj o 38 mniej w porównaniu do analogicznego okresu roku ubiegłego (906).

Skalę ilości przestępstw stwierdzonych na przestrzeni lat 2008-2012 zobrazowano na wykresie nr 17

Wykres nr 17



Pod względem wykrywalności przestępstw gospodarczych w 2012 roku osiągnięty został wskaźnik **94.8%** tj. nieznacznie niższy o 1,1 % niż w roku poprzednim, przy średniej wojewódzkiej 96,7%.

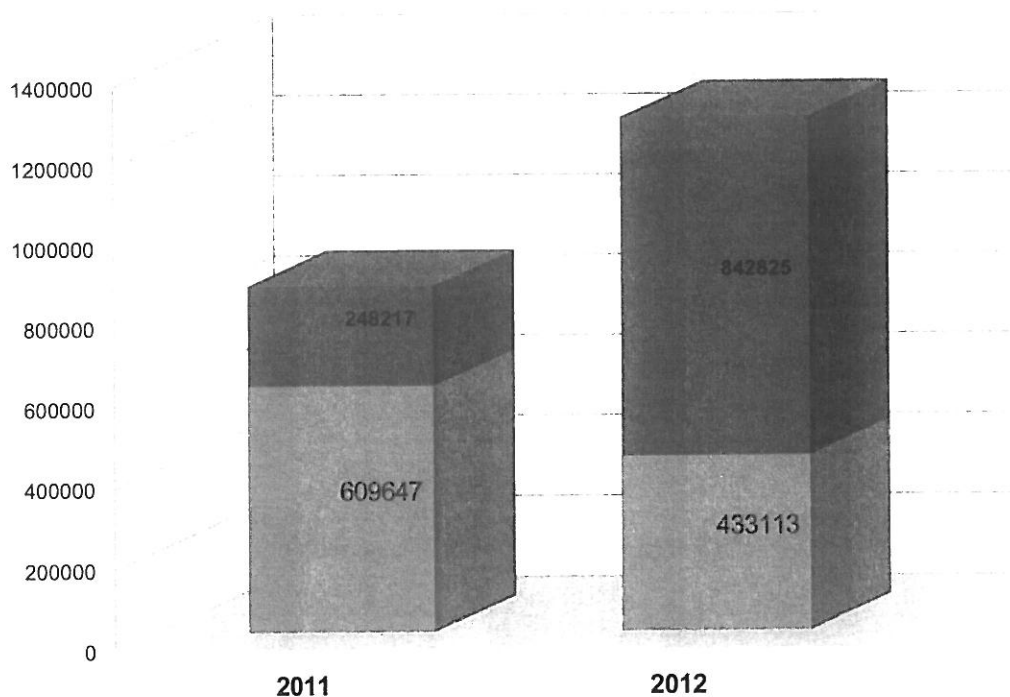
W 2012 roku ustalono 157 podejrzanych, w roku ubiegłym 126 tj. więcej o 32 (124,6 %). Wobec 4 podejrzanych Sąd zastosował środki zapobiegawcze w postaci tymczasowych aresztowań.

Odzysk i zabezpieczenie mienia

W roku 2012 policjanci tarnogórscy odzyskali mienie wartości 433123 zł,- czyli o 29 % mniej niż w 2011 roku, gdy odzyskano mienie wartości 609.647 zł,-.

Ponadto na poczet grożących kar i grzywien zabezpieczono w roku 2012 mienie u podejrzanych na łączną kwotę 842.825 zł,- czyli o 339% więcej przy 248,217 zł,- w roku 2011r.

Wykres nr 18

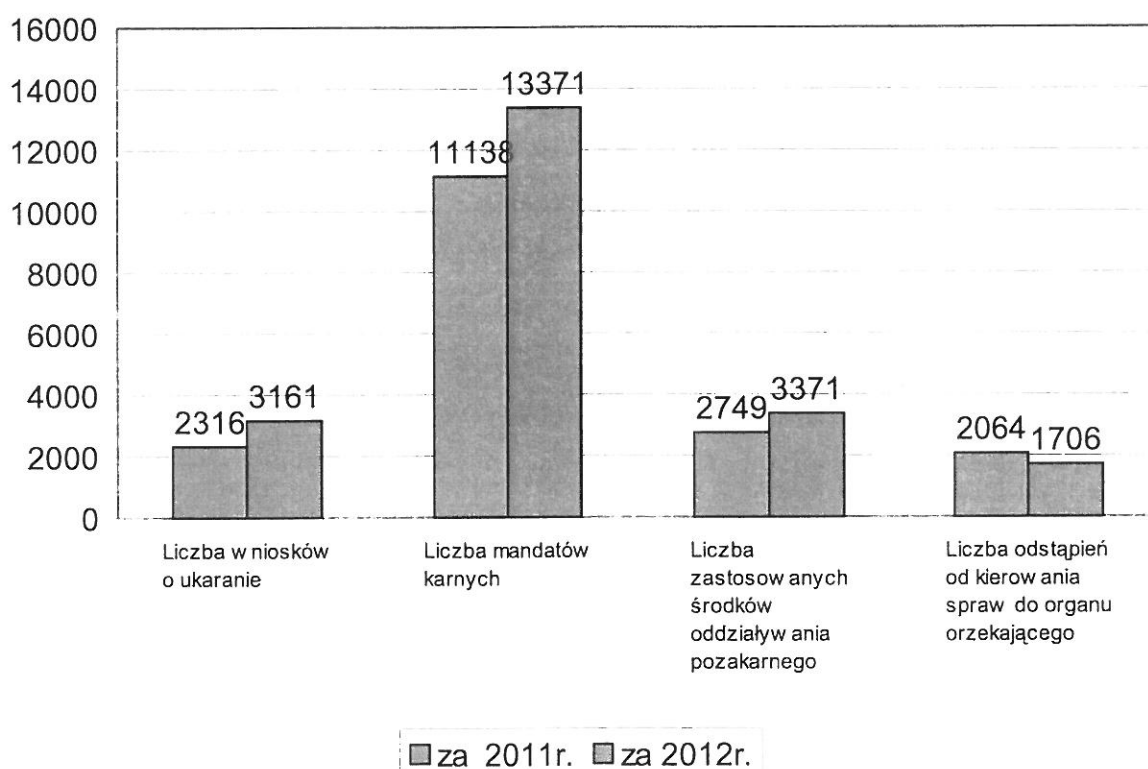


ZAGROŻENIE WYKROCZENIAMI

W Komendzie Powiatowej Policji w Tarnowskich Górach w 2012 roku ogólna reakcja policjantów na naruszenia prawa kwalifikowane jako wykroczenia wyniosła łącznie **21178** ujawnionych wykroczeń tj. **3744** więcej jak w 2011 roku, w tym samym czasie wzrosło również stosowanie represji o **3700**, ponadto spadła liczba odstępień od kierowania spraw do organu orzekającego 358.

Wykres nr 19

Liczba łącznie ujawnionych wykroczeń na terenie powiatu tarnogórskiego z podziałem na sposób zakończenia w latach 2011-2012

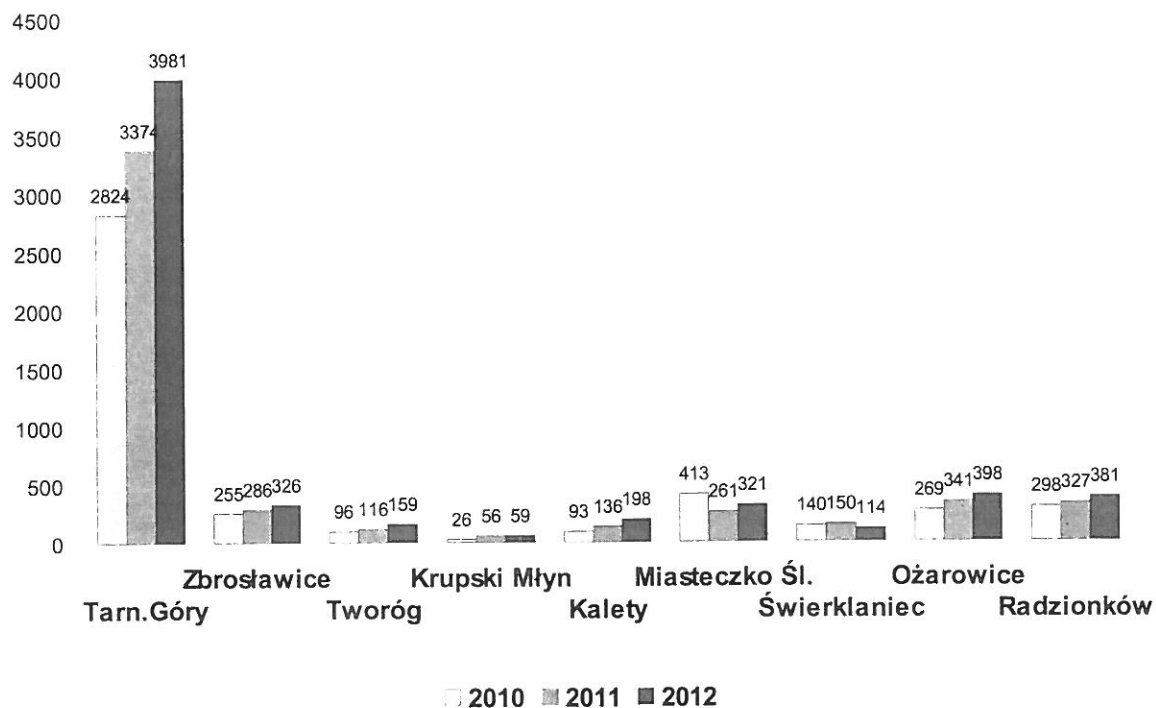


Natomiast policjanci prewencji ujawnili 10590 wykroczeń to jest o 2552 więcej jak 2011r. Nałożyli **3808** mandatów karnych to jest o **956** więcej. Szczegółowe zestawienie wykroczeń, w tym wykroczeń szczególnie uciążliwych w poszczególnych komórkach organizacyjnych (spoza ruchu drogowego) przedstawia wykres nr 20. Nastąpił wzrost wykroczeń przeciwko mieniu z art. 119 i 124 o **72**. Reakcje policjantów na wykroczenia w poszczególnych kategoriach przedstawiają poniższe wykresy.

W 2012 roku kontynuowano działania zmierzające do represjonowania sprawców wykroczeń szczególnie uciążliwych społecznie tzw. spożywanie alkoholu wbrew przepisom, zakłócanie ładu i porządku publicznego, nieobyczajne wybryki itp. Wykroczeń takich ujawniono łącznie na terenie powiatu tarnogórskiego **5937** (2011r.- 5418)

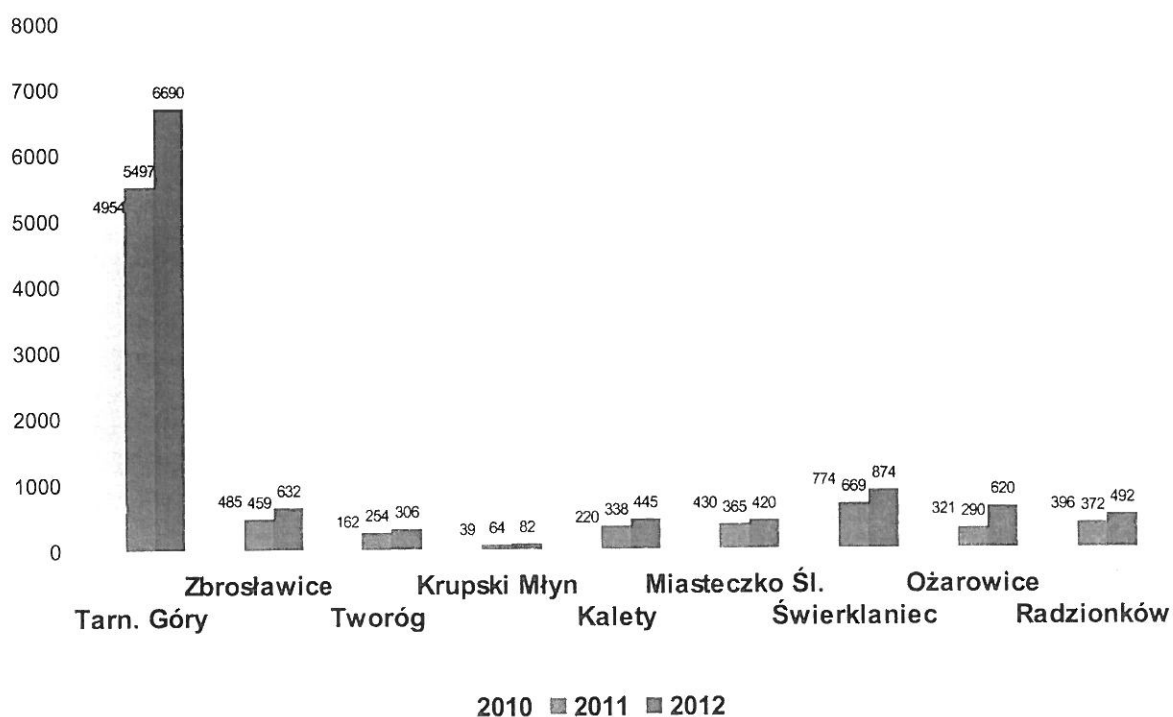
Wykres nr 20

**Wykroczenia szczególnie uciążliwe (spoza ruchu drogowego)
na terenie powiatu tarnogórskiego**



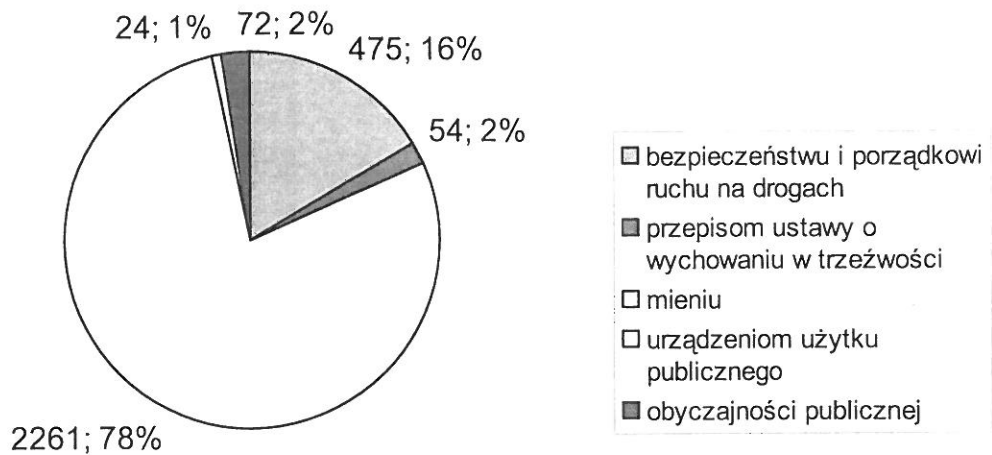
Wykres nr 21

**Liczba popełnionych wykroczeń
na terenie gmin powiatu tarnogórskiego**



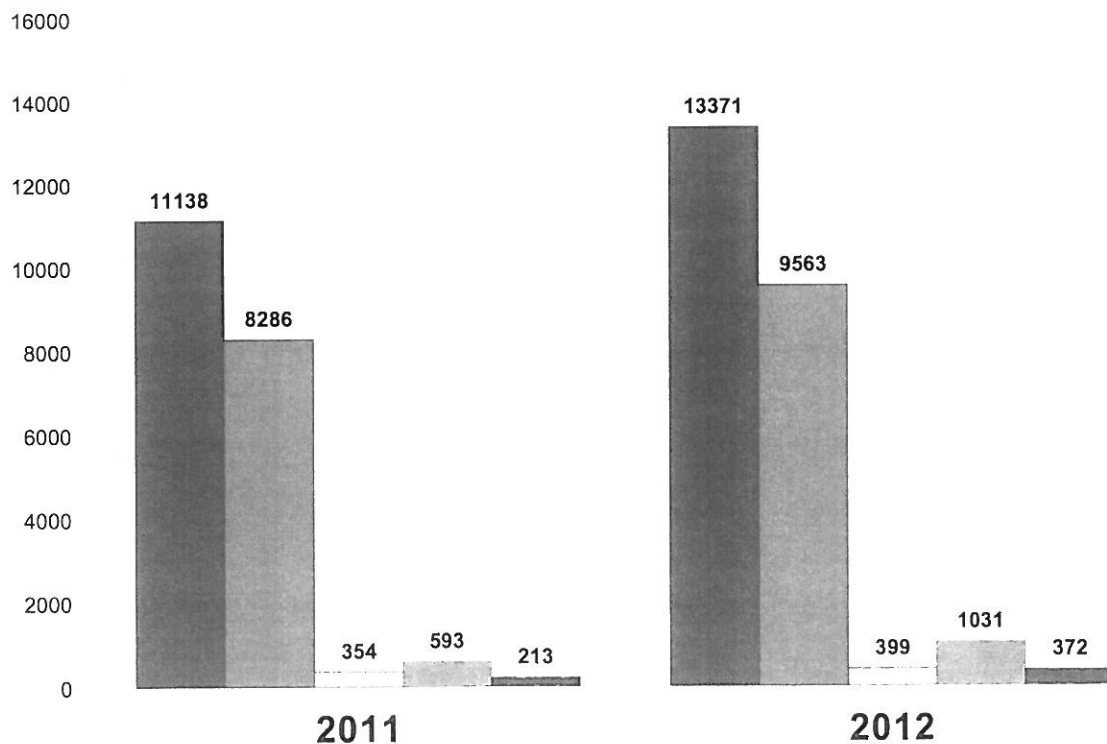
Wykres nr 22

Wykroczenia w poszczególnych kategoriach,
gdzie skierowano wnioski o ukaranie do sądów



Wykres nr 23

Liczba ukaranych sprawców wykroczeń
mandatem karnym na terenie powiatu tarnogórskiego



- Łączna liczba nałożonych mandatów
- w tym bezpieczeństwu i porządku w komunikacji
- w tym p-ko mieniu
- w tym urządzeniom użytku publicznego
- w tym obyczajności publicznej

BEZPIECZEŃSTWO W RUCHU DROGOWYM

W okresie od 01.01.2012r. do 31. 12. 2012r. na drogach powiatu tarnogórskiego zaistniało **225 wypadków drogowych, w których śmierć poniosło 11 osób, odnotowano 1187 kolizji drogowych, oraz 311 osób zostało rannych w wypadkach drogowych.** (tabela)

W porównaniu do roku 2011 nastąpił wzrost liczby wypadków drogowych o 13, wzrost liczby wypadków ze skutkiem śmiertelnym o 3, wzrost ogólnej liczby zabitych o 3 osób, wzrost liczby osób rannych o 23 oraz spadek liczby kolizji drogowych o 83. Wśród 11 ofiar śmiertelnych było 6 kierujących pojazdami, 4 pieszych i 1 pasażer

Zagrożenie na drogach w rejonach poszczególnych gmin powiatu tarnogórskiego w 2012r .

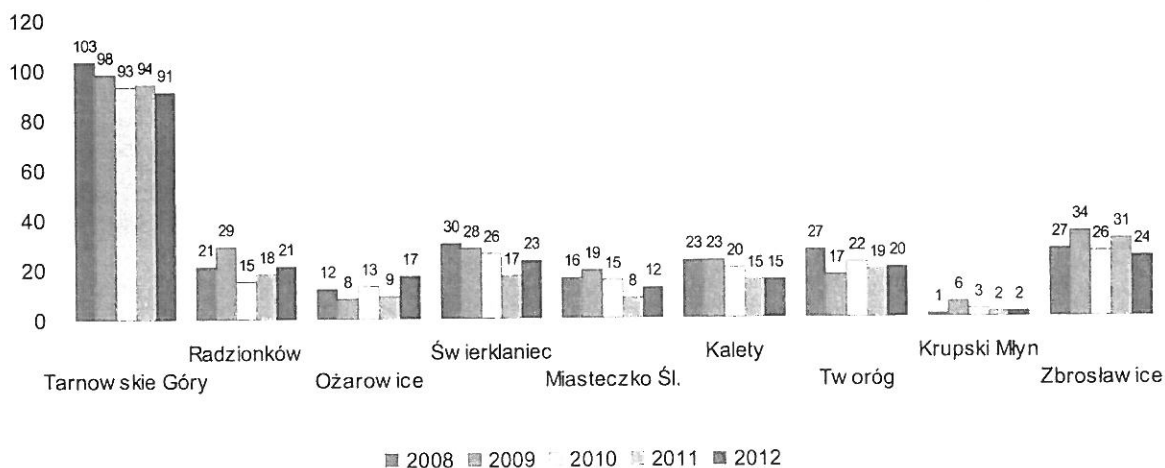
GMINA	<u>WYPADKI</u>	<u>KOLIZJE</u>	<u>ZABICI</u>	<u>RANNI</u>
TARNOWSKIE GÓRY	91	569	5	133
ZBROSŁAWICE	24	144	0	37
ŚWIERKLANIEC	23	104	1	29
RADZIONKÓW	21	119	1	24
TWORÓG	20	87	1	25
OŻAROWICE	17	46	1	21
KALETY	15	52	1	22
MIASTECZKO ŚLĄSKIE	12	64	1	18
KRUPSKI MŁYN	2	2	0	2
POWIAT	225	1187	11	311
2011	212	1270	8	289
2010	233	1475	14	318
2009	262	1464	13	262

Z przedstawionego materiału wynika, że najwyższe zagrożenie zdarzeniami drogowymi oraz ich skutkami występuje na terenie miasta i gminy Tarnowskie Góry, gminy Zbrosławice, Świerklaniec miasta i gminy Radzionków oraz gminy Tworóg.

Skalę zagrożenia zdarzeniami drogowymi na terenach poszczególnych gmin na przestrzeni lat 2008 do 2012 przedstawiono na wykresach nr 24 do nr 29 .

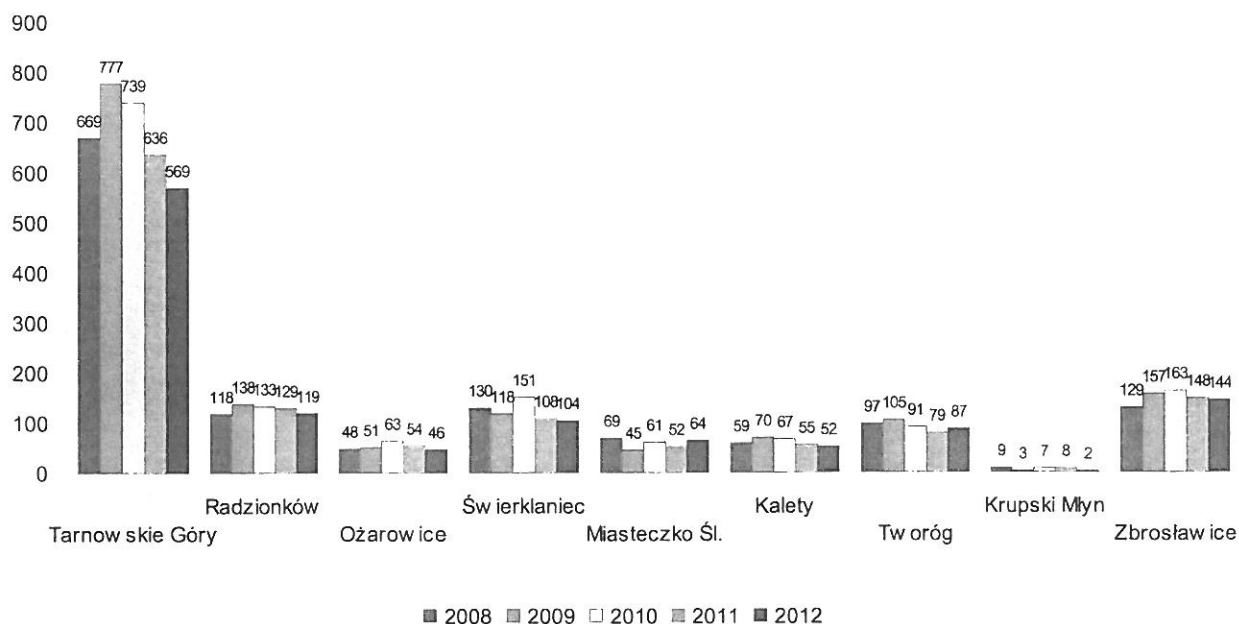
Wykres nr 24

Zagrożenie wypadkami drogowymi na terenie gmin powiatu tarnogórskiego w latach 2008 - 2012



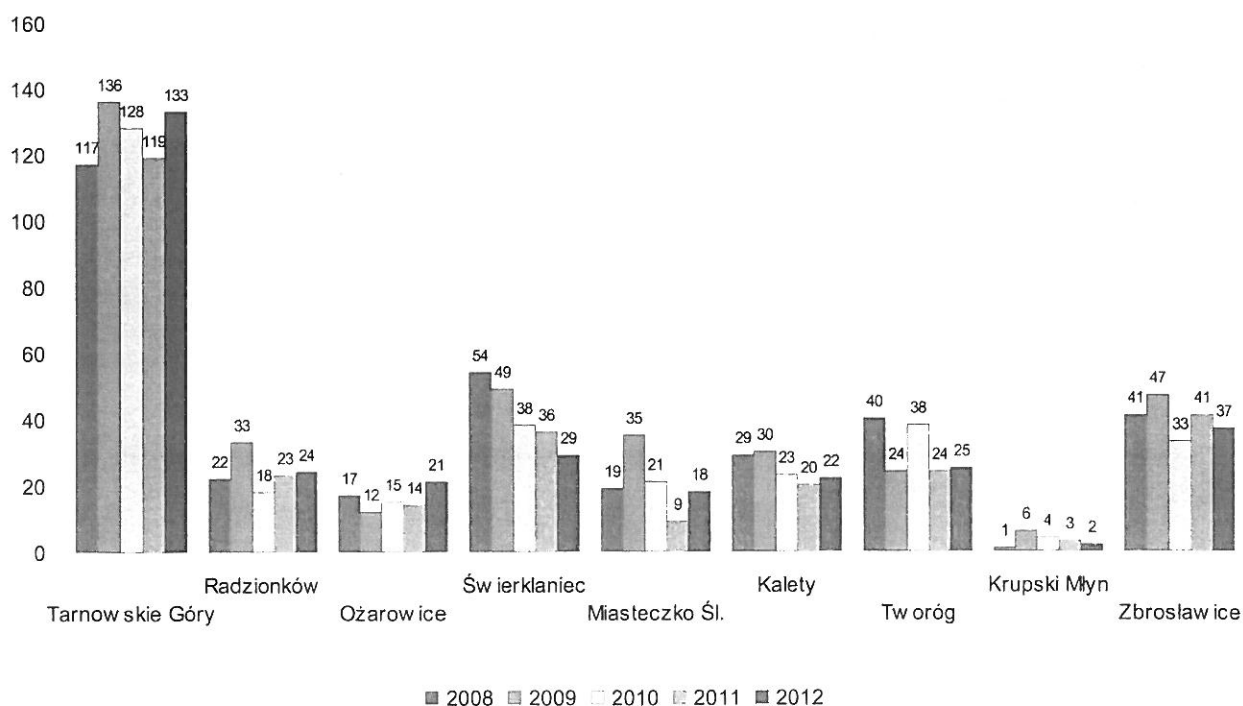
Wykres nr 25

Zagrożenie kolizjami na terenie gmin powiatu tarnogórskiego w latach 2008 - 2012

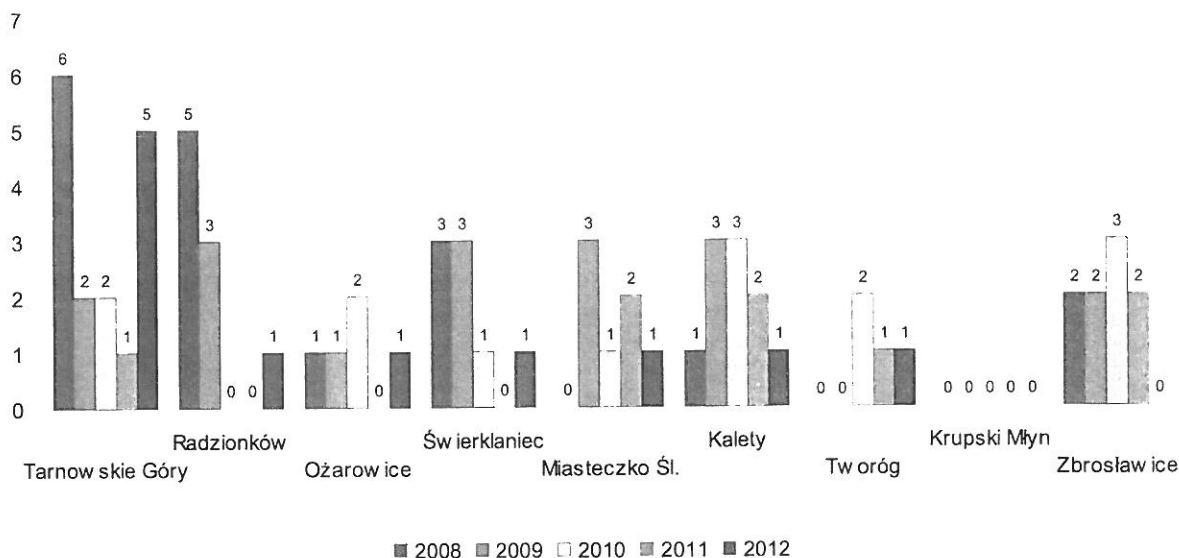


Wykres nr 26

Liczba osób rannych na terenie gmin powiatu tarnogórskiego w latach 2008 - 2012



Ofiary śmiertelne w zdarzeniach drogowych na terenie gmin powiatu tarnogórskiego w 2008 - 2012



Najczęściej do wypadków i kolizji dochodzi z winy kierującego głównie na skutek nadmiernej prędkości jazdy, brawury, braku wyobraźni i umiejętności przewidywania sytuacji na drodze oraz lekceważenie podstawowych zasad bezpieczeństwa jak choćby jazda bez pasów bezpieczeństwa.

W infrastrukturze drogowej ujawniono 88 nieprawidłowości (2011r – 128), skierowano 81 wniosków do zarządców dróg.

Nadal, pomimo widocznego spadku w stosunku do roku ubiegłego, utrzymuje się zagrożenie udziału nietrzeźwych kierowców w zdarzeniach drogowych. W 2012 r nietrzeźwi sprawcy spowodowali 9 wypadków drogowych, 34 kolizje, zatrzymano na gorącym uczynku popełnienia przestępstwa drogowego kierowania w stanie nietrzeźwości 363 sprawców (art. 178a §1 i 2 kk) oraz 128 sprawców jazdy po użyciu alkoholu (art. 87§ 1kw i 87§ 2kw). Analogicznie w 2011 r. zatrzymano 321 nietrzeźwych kierowców (art. 178a §1 i 2 kk) - mniej o 11,3 % oraz 114 sprawców jazdy po użyciu alkoholu (art. 87§ 1kw i 87§ 2kw) tj. mniej o 10,9 %. Oznacza to w porównaniu do roku 2011 wzrost ujawnień wszystkich przypadków kierowania zarówno w stanie nietrzeźwości jak i w stanie po użyciu alkoholu o 56 sprawców - tj. O 12,9 %.

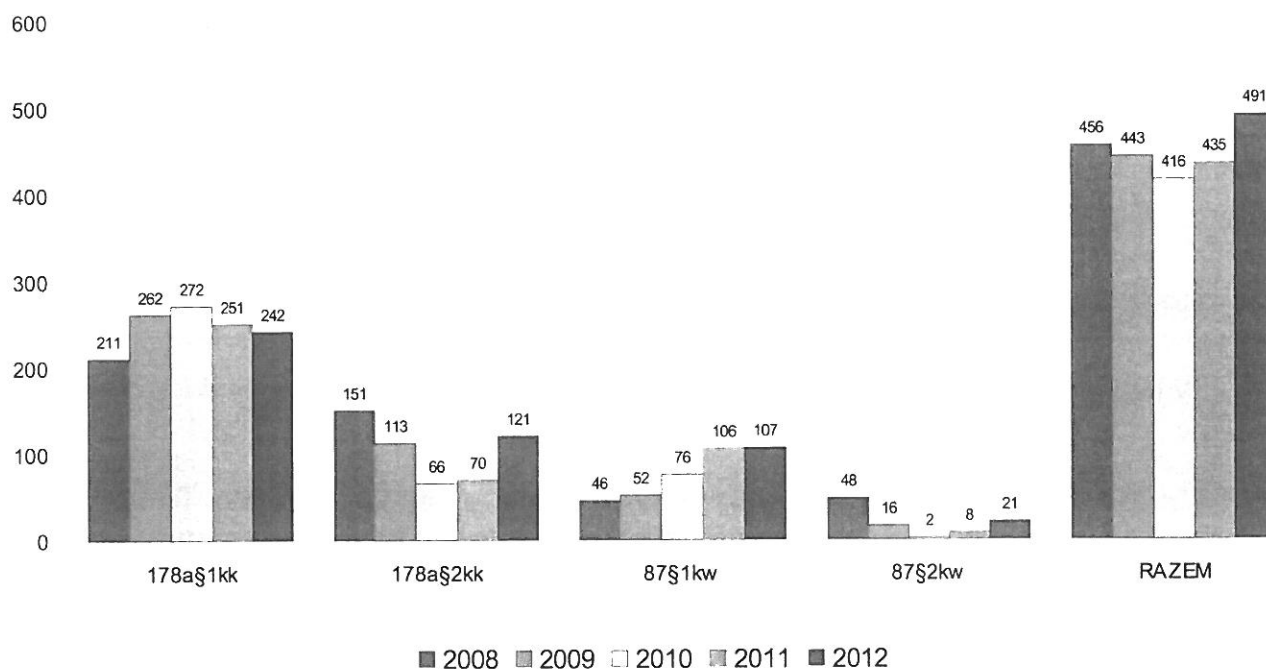
W 2012 roku zatrzymano 216 praw jazdy w tym 197 za kierowanie pojazdami w stanie nietrzeźwości lub w stanie po spożyciu alkoholu, zatrzymano 714 dowodów rejestracyjnych (2011r. - 649). Policjanci WRD ujawnili 9295 wykroczeń (2011r. - 8060), w tym popełnionych przez pieszych 1172 (2011r.- 712). Nałożono mandatów karnych 8716 (2011r.- 7540) oraz zastosowano 575 pouczeń

Liczbę ujawnionych kierujących będących pod działaniem alkoholu na przestrzeni lat 2008-2012 przedstawia poniższa tabela:

	2008	2009	2010	2011	2012
178a§1 kk	211	262	272	251	242
178a§2 kk	151	113	66	70	121
87§1 kw	46	52	76	106	107
87§2 kw	48	16	2	8	21
RAZEM	456	443	416	435	491

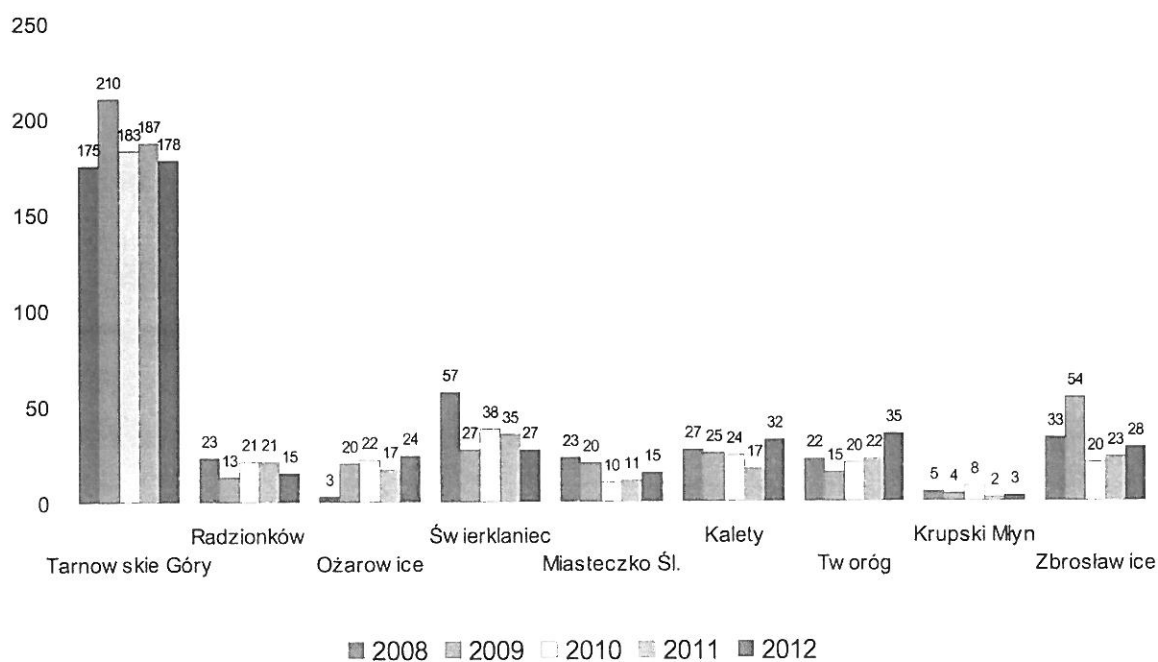
Wykres nr 28

Liczba kierujących będących pod działaniem alkoholu na przestrzeni lat 2008 - 2012



Wykres nr 29

Przestępstwa wszczęte przeciwko bezpieczeństwu w komunikacji - nietrzeźwi kierujący



Miejscami szczególnie zagrożonymi w ruchu drogowym na terenie powiatu tarnogórskiego są:

- Droga Krajowa DK 11 Pusta Kuźnica – Tarnowskie Góry - 207 zdarzeń drogowych
- Droga Krajowa DK 78 Szałsza – Celiny - 133 zdarzenia drogowe
- Droga Wojewódzka DW 908 Tarnowskie Góry - Kalety - 108 zdarzeń drogowych

W 2012 roku zostało przeprowadzonych 111 działań o charakterze kontrolno-prewencyjnym w ramach wzmożonych akcji na drogach i obszarach zagrożonych – cyklicznie - w stosunku do uczestników ruchu drogowego (ALKOHOL I NARKOTYKI, TRZEŻWOŚĆ, NIECHRONIENI I PIESI, BEZPIECZNY WEEKEND, PASY, TRUCK-BUS, PRĘDKOŚĆ, BEZPIECZNY PONIEDZIAŁEK).

PRZESTĘPCZOŚĆ NIELETNICH I PRZEMOC W RODZINIE

W roku statystycznym 2012 w związku ze zmianami struktur KPP w Tarnowskich Górach w Wydziale Prewencji został powołany Zespół ds. Nieletnich i Patologii. Zespół w składzie czteroosobowym rozpoczął swoje funkcjonowanie od 1 września 2012 roku. Funkcjonariusze zespołu oprócz szeroko rozumianej pracy profilaktycznej prowadzą zarówno formy pracy operacyjnej jak też postępowania w sprawach nieletnich. Ponadto w zakres pracy zespołu wchodzi problematyka przemocy w rodzinie i niebieskich kart, osób dozorowanych, oraz sprawy poszukiwawcze, zarówno opiekuńcze jak też poszukiwania kat III.

Na rzecz przeciwdziałania demoralizacji i przestępczości nieletnich oraz zjawiska przemocy wobec dzieci i młodzieży policjanci uczestniczyli w wielu spotkaniach i prelekcjach.

W 2012 roku ujawnionych zostało 129 nieletnich sprawców czynów karalnych, którzy popełnili 224 czyny. Udział % ilości nieletnich i czynów w odniesieniu do dorosłych i roku poprzedniego obrazują poniższe tabele.

I. Udział procentowy nieletnich sprawców czynów karalnych do ogólnej liczby przestępstw

<i>Rok</i>	<i>Przestępstwa stwierdzone</i>	<i>Czyny karalne</i>	<i>% udział</i>	<i>Podejrzani ogółem</i>	<i>Osoby nieletnie</i>	<i>% udział</i>
2011	4023	239	5,9	1562	111	7,1
2012	4191	224	5,3	1652	129	7,8

II. Udział procentowy nieletnich sprawców czynów karalnych do ogólnej liczby przestępstw o charakterze kryminalnym

<i>Rok</i>	<i>Przestępstwa stwierdzone</i>	<i>Czyny karalne</i>	<i>% udział</i>	<i>Podejrzani ogółem</i>	<i>Osoby nieletnie</i>	<i>% udział</i>
2011	2559	236	9,2	936	108	11,5
2012	2714	220	8,1	972	125	12,8

Jak można zauważyć w 2012 roku nastąpił wzrost liczby przestępstw stwierdzonych, natomiast w zakresie ilości czynów karalnych nastąpił niewielki spadek. Jeżeli chodzi o nieletnich sprawców czynów karalnych nastąpił wzrost liczby ujawnionych sprawców w stosunku do roku ubiegłego zarówno w liczbie ogólnej przestępstw jak również w przestępstwach kryminalnych.

W zakresie rozpoznania, profilaktyki na rzecz ujawniania czynów karalnych jak również i zapobiegania demoralizacji nieletnich skierowano w 2012 roku **299 wniosków** do sądów rodzinnych na nieletnich, w tym na **33 nieletnich nietrzeźwych**.

Wnioski opiekuńcze sporządzane są przez dzielnicowych, którzy ujawniają zaniedbania rodzicielskie w prowadzonych procedurach Niebieskiej Karty.

W omawianym okresie sprawozdawczym zarejestrowanych zostało **168 Niebieskich Kart** na 1839 przeprowadzonych interwencji domowych, co stanowi **9,1 %** udziału.

Tabela obrazująca dane statystyczne dot. zjawiska w porównaniu z rokiem 2011

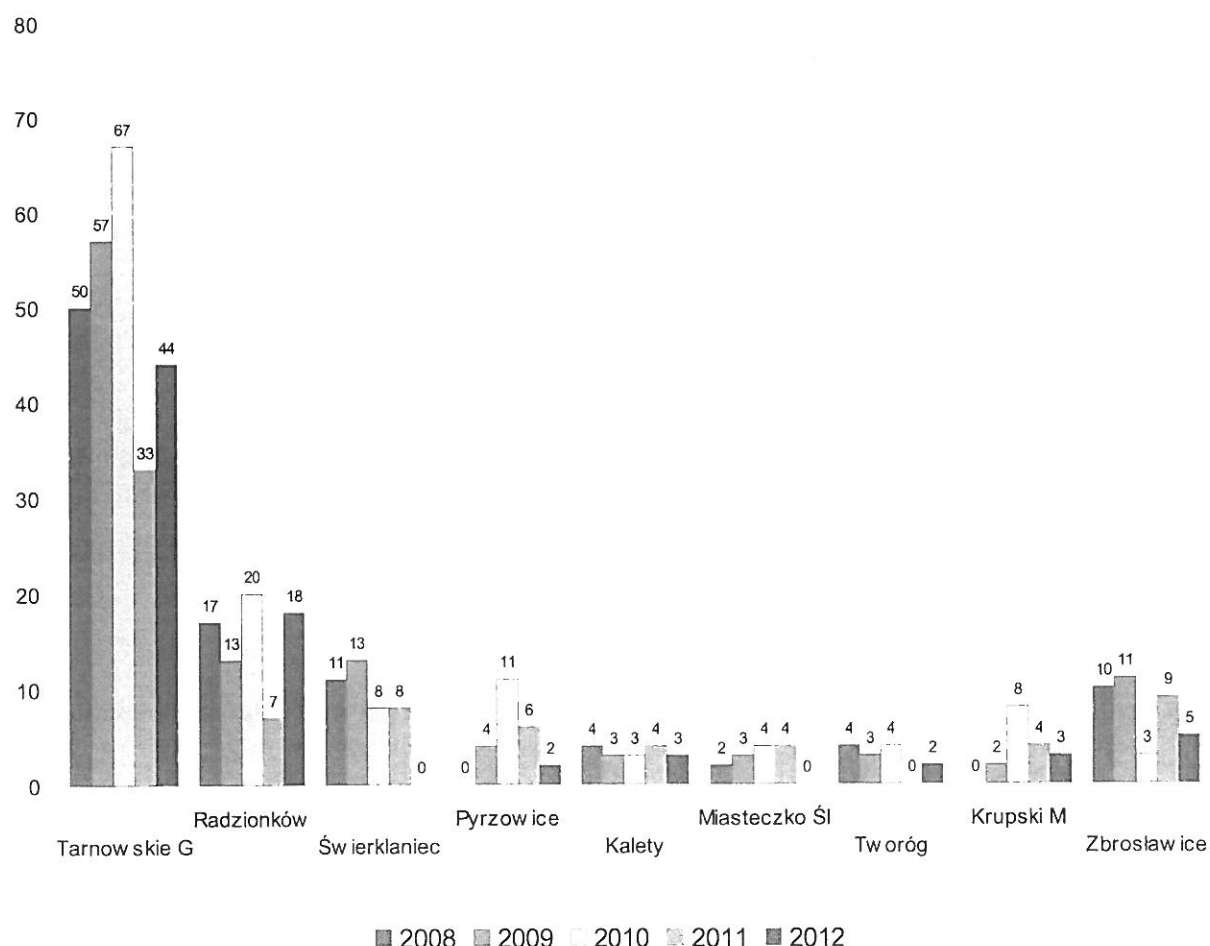
<i>rok</i>	<i>Ilość interwencji</i>	<i>Ilość interwencji domowych</i>	<i>Ilość sporządzonych niebieskich kart</i>	<i>% udział NK do liczby interwencji</i>
2011	9421	2062	117	5,6
2012	9909	1839	168	9,1
dynamika		89,1	143,5	

W wyniku podjętych interwencji do Izby Wyrzeźwień doprowadzono łącznie **1032 osoby**, a w wyniku interwencji domowych 24 osoby.

Na wykresie nr 30 przedstawiono przestępstwa przeciwko rodzinie i opiece-znęcanie stwierdzone w latach 2008 - 2012 na terenach poszczególnych gmin powiatu. W 2012 roku łącznie stwierdzono 77 tych przestępstw (2011r. -75)

Wykres nr 30

Przestępstwa przeciwko rodzinie i opiece - znęcanie



PREWENCJA KRYMINALNA

W 2012 roku policjanci Zespołu ds. Nietletnich i Patologii, w zakresie prewencji kryminalnej realizowali szereg przedsięwzięć zmierzających do propagowania bezpiecznych zachowań wśród dzieci i młodzieży, sposobów unikania zagrożeń w różnych sytuacjach itp. Realizowali również zadania wynikające z rządowych programów prewencyjnych tj.

- 1) Rządowy program **„Razem Bezpieczniej”**
- 2) Krajowy Program Przeciwdziałania Przemocy w Rodzinie
- 3) Narodowy Program Profilaktyki i Rozwiązywania Problemów Alkoholowych
- 4) Krajowy Program Przeciwdziałania Narkomanii
- 5) Narodowy Plan Działań na rzecz dzieci i Młodzieży „Polska dla dzieci”
- 6) Krajowy Program Zwalczania i Zapobiegania Handlwi Ludźmi
- 6) Krajowy Program Zwalczania AIDS i Zapobiegania Zakażeniom HIV

oraz zadania wchodzące w treść realizacji programów tj.

- Powiatowy Program Zapobiegania Przestępczości oraz Porządku Publicznego i Bezpieczeństwa Obywateli na lata 2011 – 2014,
- Program **„Bezpieczne Wspólnoty”**,
- Program profilaktyczny **„Bezpieczne dziecko na wsi”**

Działania prewencyjne oraz profilaktyczne prowadzili również dzielnicowi. Bezpośredni przełożeni ukierunkowywali pracę dzielnicowych na podniesienie poziomu bezpieczeństwa w przydzielonych rejonach służbowych. W trakcie codziennych służb, podczas rozmów z mieszkańcami i właścicielami placówek handlowych, dzielnicowi wskazywali na potrzebę właściwego zabezpieczenia mienia, m. in. montaż instalacji alarmowych. Policja jako najbardziej wyspecjalizowana i posiadająca największą wiedzę o zagrożeniach, metodach działania sprawców i możliwościach przedsięwzięć zabezpieczających, nie poprzestała na własnym spożytkowaniu posiadanej wiedzy, ale w trakcie spotkań z lokalną społecznością oraz z przedstawicielami samorządów promowała takie zachowania i sposoby postępowania, które w różnych sytuacjach pozwolą na uniknięcie ryzyka stania się ofiarą przestępstwa. Podczas spotkań zbierano dodatkowe informacje na temat lokalnych problemów związanych z bezpieczeństwem i porządkiem publicznym.

Działania wynikające z realizacji programów obejmowały następujące obszary:

a) Bezpieczeństwo w szkole.

- przeprowadzono 72 spotkań z dziećmi w przedszkolach, uczniami szkół podstawowych, gimnazjalnych, ponadgimnazjalnych oraz ośrodków szkolno wychowawczych,
- zrealizowano 23 spotkań z gronem pedagogicznym,
- uczestniczono w 11 spotkaniach z rodzicami,
- brano udział w 8 piknikach i festynach rodzinnych,
- zorganizowano 2 wyjazdy z młodzieżą w ramach realizacji Ogólnopolskiego Programu Profilaktycznego „PaT” i Śląskiego Programu Profilaktycznego „PaS”,
- współorganizowano VIII edycję konkursu plastycznego **„Bezpieczne wakacje dla przedszkolaków”**.

b) bezpieczeństwo w ruchu drogowym prowadzone przez f-szy WRD

Podjęte działania	2011	2012	Wzrost/Spadek
Liczba ogólna przeprowadzonych spotkań	98	102	4
Liczba uczestników	3731	3893	162
Przeprowadzone egzaminy na kartę rowerową i motorowerową	23	16	-7
Liczba zdających kartę rowerową i motorowerową	420	365	-55
Liczba osób którzy nie zaliczyli egzaminu	85	11	-74
Turnieje BRD	4	2	-2

W 2012 roku policjanci WRD przeprowadzili 102 spotkania ze społeczeństwem (2011 roku-98) , w których uczestniczyło łącznie 3893 osób (w 2010 roku – 3793).

Przeprowadzono 17 egzaminy na kartę motorowerową i rowerową (2011 roku –16) gdzie uczestniczyło 365 osób (2011 roku- 400). Egzaminu nie zdało 11 osób, (2011 roku 41)

Uczestniczono w 7 spotkaniach z samorządami.

W styczniu 2012 roku przeprowadzono 2 pogadanki z uczniami szkół z terenu Kalet w ramach Wielkiej Orkiestry Świątecznej Pomocy. W trakcie spotkania poruszano tematy związane z bezpieczeństwem pieszych.

W miesiącu marcu i kwietniu przeprowadzono 2 turnieje BRD. Dla laureatów turniejów pozyskano nagrody z UM i Starostwa w Tarnowskich Górach, UM Miasteczko Śląskie, UM Kalety, UM Radzionków, UG Świerklaniec oraz UG Tworóg. W kwietniu zorganizowano oficjalne zakończenie, które przeprowadzono w sali sesyjnej UM w Tarnowskich Górach. W rozdaniu nagród wzięli udział Pani Jolanta Tuszyńska – Zastępca Burmistrza oraz Andrzej Pilot Zastępca Starosty. Wykorzystano furgon profilaktyczno – edukacyjny z KWP Katowice w trakcie turnieju do przeprowadzenia testu sprawnościowego. WRD skorzystał również w trakcie konkursów z pomocy uczniów z klasy policyjnej.

W okresie wiosenno-letnim odbyły się 5-krotnie pokazy sprzętu transportowego WRD.

W miesiącu maju uczestniczyli w Dniach Papieskich jakie odbyły się w Gimnazjum w Tarnowskich Górach, w których uczestniczył biskup. Również w maju policjanci WRD zabezpieczali Paradę Motocyklową gdzie prowadzono kampanię pod kątem kierujących jednoślądami - „ Z młodym kierowcą pod doświadczenia”.

W miesiącu czerwcu w parku świerklanieckim odbył się pokaz sprzętu dla dzieci autystycznych. Nawiązano również współpracę z gazetą szkolną z LO im Sempołowskiej w Tarnowskich Górach gdzie opublikowano materiały związane z bezpieczeństwem młodych kierowców, zrealizowano to w ramach kampanii „ Z młodym kierowcą po doświadczenie”

W ostatnim dniu roku szkolnego policjanci brali udział w oficjalnym zakończeniu roku szkolnego w SP nr 5 w Tarn Górach.

W miesiącu listopad wspólnie z przedstawicielami KRUS w gimnazjach w Kaletach, Brynku i Nakle prowadzono szkolenia dla nauczycieli związane z bezpieczeństwem w ruchu drogowym dzieci i młodzieży. Również w listopadzie współuczestniczono w konkursie Kaski Zebry i Odblaski.

W miesiącu grudniu nawiązano współpracę ARiMR od której pozyskano kamizelki odblaskowe, które zostały przekazane uczniom SP w Krupskim Młynie. Na spotkaniu była obecna TV Katowice.

Zorganizowano również spotkanie z dziećmi SP na terenie KPP w Tarnowskich Górach, gdzie zorganizowano pokaz sprzętu kontrolno-pomiarowego.

W celu wypracowania modelu współpracy z klasami o profilu policyjnym uczestniczono w konferencji jaka odbyła się na terenie Wojkowic

Na większości spotkaniach uczestnicy otrzymywali elementy odblaskowe

W okresie całego 2012 roku policjanci zabezpieczali 8-krotnie przejazd rowerowy „**Masa Krytyczna**”, 1- rajd rowerowy pracowników US, 1 – rajd rowerowy osób niepełnosprawnych.

W zakresie propagowania pozytywnego wizerunku pracy Policji tarnogórskiej wszelkie informacje były umieszczane na stronie internetowej KPP TG, KWP Katowice oraz w Tygodniku Gwarek, Dzienniku Zachodnim, na portalu internetowym powiatu tarnogórskiego www.tgnet.pl, Radio Piekary, Radio eM.

Na stronie internetowej KPP uaktualniano zakładki dotyczące bezpieczeństwa pieszych gdzie umieszczane są informacja z zakresu prewencji i profilaktyki ruchu drogowego.

c) współpraca z przedstawicielami instytucji państwowych, samorządowych i organizacji pozarządowych.

- szkolenie funkcjonariuszy Służby Ochrony Kolei w ramach przygotowań do działań „Euro 2012”,
- spotkania i warsztaty z psychologami i pedagogami z Powiatowej Poradni Psychologiczno-Pedagogicznej, Tarnogórskiego Ośrodka Terapii Uzależnień, Towarzystwa przyjaciół Dzieci oraz pielęgniarzami „Caritas – Polska”,
- wspólne działania z ZHP Hufiec Tarnogórski oraz Stowarzyszeniem Osób Niepełnosprawnych „Serdeczni” z dziećmi i młodzieżą,
- spotkania z mieszkańcami Domu Pomocy Społecznej oraz najmłodszymi pacjentami Szpitala nr 3 w Tarnowskich Górach,

d) współpraca z kościołem

- spotkania profilaktyczne z młodzieżą „**Młodzi w sporcie**” przygotowujące do Euro 2012,
- piknik rodzinny w parafii Św. Piotra i Pawła, gdzie przeprowadzono działania „**Cała Polska czyta dzieciom**” i „**Bezpieczne Wakacje**”.
- utrzymywanie współpracy z egzorcystą diecezji gliwickiej w ramach rozpoznawania i przeciwdziałaniu tworzeniu się sekt na terenie powiatu tarnogórskiego

Ponadto wykonywano czynności w ramach kampanii i akcji tj.

- „Czy wiesz, co przewozisz?”
- „Czy wiesz, gdzie jedziesz?”
- „Bezpieczne wakacje”
- „Bezpieczne ferie”
- „Cała Polska czyta dzieciom”
- „Nie przegraj”
- „Bezpieczna szkoła”
- „Bezpieczne gimnazjum”
- „Pozory mylą, dowód nie”

w ramach których:

- prowadzono działalność informacyjną poprzez dystrybucję plakatów i ulotek obejmujących założenia kampanii,
- przeprowadzano spotkania, spektakle, szkolenia i pokazy przedstawiające treści poruszane w kampaniach dostosowane adekwatnie do odbiorców,
- zapraszano do współpracy społeczności lokalne, przedstawicieli organów i instytucji samorządowych.

Policjanci Komendy Powiatowej Policji w Tarnowskich Górach w 2012 roku brali udział w zabezpieczeniu szeregu imprez o charakterze okolicznościowym, związanych z obchodami świąt państwowych, religijnych oraz zgromadzeń publicznych. W okresie letnim niemalże w każdy weekend na terenie powiatu odbywały się imprezy rekreacyjne, plenerowe i festyny, a także zawody sportowe, które były zabezpieczane planowo lub doraźnie przez funkcjonariuszy pionów prewencji i ruchu drogowego.

W minionym roku na terenie powiatu tarnogórskiego odbyło się 6 imprez masowych artystyczno-rozrywkowych w których brało udział od kilku do kilkunastu tysięcy uczestników:

- Silesia Big Red Machine – Złot motocyklowy Zalew Nakło-Chechło 15-17 maja 2012;
- Dni Radzionkowa – Radzionków 02-03.06 2012;
- Mapping 450-lecie herbu miasta Tarnowskie Góry – 25 lipca 2012;
- Let It Roll Open Air Festival – Zalew Nakło-Chechło 10-11 sierpnia 2012;
- Summer House Music – Beach Party – Zalew Nakło-Chechło 25-26 sierpnia 2012;
- Gwarki Tarnogórskie 2012 – Tarnowskie Góry 07-09 września 2012

Wydając opinie w zakresie organizacji imprez masowych wielokrotnie wskazywano nieprawidłowości, uchybienia oraz niezgodności działań organizatorów z ich obowiązkami wynikającymi z ustawy *O bezpieczeństwie imprez masowych*. W jednym przypadku wręcz negatywnie odniesiono się w zakresie organizacji imprezy masowej.

Właściwe przygotowanie zabezpieczeń i przeprowadzenie działań przez Policję oraz inne służby spowodowało brak większych zakłóceń ładu i porządku publicznego podczas trwania wymienionych imprez.

W 2012 roku w Komendzie Powiatowej Policji w Tarnowskich Górach przeprowadzono ćwiczenie w formie treningu sztabowego pod kryptonimem **"GOTOWOŚĆ 2012"**.

Ponadto policjanci Komendy Powiatowej Policji w Tarnowskich Górach brali czynny udział w kilku ćwiczeniach z zakresu zarządzania kryzysowego i spraw obronnych organizowanych m.in. przez Śląski Urząd Wojewódzki w Katowicach, Urząd Miasta w Tarnowskich Górach, komórki organizacyjne Państwowej Straży Pożarnej, zakład Nitroerg S.A. w Krupskim Młynie, Areszt Śledczy w Tarnowskich Górach. Na bieżąco prowadzona jest współpraca z jednostkami organizacyjnymi Sił Zbrojnych RP stacjonującymi lub użytkującymi obiekty na terenie podległym Komendzie Powiatowej Policji w Tarnowskich Górach.

PODSUMOWANIE

Efekty pracy uzyskane przez Policję tarnogórską w 2012 roku należy ocenić jako pozytywne. W odniesieniu do założeń określonych do realizacji w 2012 r. przestępczość ogólna spadła o 25 przestępstw, osiągając dynamikę na poziomie 99,3%, również spadła przestępczość w 7 kategoriach o 9,1%.

Oceną naszej pracy była także szybkość reakcji Policji na zgłoszone zdarzenia. W minionym roku w KPP w Tarnowskich Górach średni czas reakcji na wszystkie zgłoszone zdarzenia w terenie miejskim wyniósł 12 minut 42 sekundy, czyli poniżej w określonej w skali kraju na poziomie 16 minut wartości oczekiwanej, natomiast w terenie wiejskim 18 minut 19 sekund przy wartości oczekiwanej 20 minut.

W zakresie podnoszenia standardów dowodzenia oraz doskonalenia w przygotowania do działań w sytuacjach kryzysowych organizowano własne szkolenia i ćwiczenia sztabowe oraz uczestniczono w ćwiczeniach organizowanych przez podmioty pozapolicyjne.

Potwierdzeniem wysokiej oceny pracy tarnogórskiej Policji i poziomu bezpieczeństwa jest również poziom współczynnika stwierdzonych przestępstw kryminalnych w przeliczeniu na ilość mieszkańców wobec ościennych miast i powiatów oraz średniej uzyskanej w skali województwa.

W 2013 roku naszym celem będzie skoncentrowanie się na realizacji następujących zadań:

1. Wdrożenie koncepcji „Dzielnicy 2013”
2. Ochrona interesów obywatela, przedsiębiorców i Skarbu Państwa poprzez skuteczniejszą walkę z przestępczością gospodarczą.
3. Wzrostu zadowolenia obywateli z jakości pracy policjantów oraz eliminacji zachowań szczególnie uciążliwych społecznie.
4. Poprawy bezpieczeństwa w związku z przebiegiem imprez masowych
5. Poprawy bezpieczeństwa w ruchu drogowym
6. Dalsze ograniczanie przestępczości w 7 kategoriach najbardziej uciążliwych społecznie oraz zwiększenie skuteczności ujawniania nieletnich sprawców czynów karalnych

Uzyskanie dobrych wyników, jest z pewnością zasługą policjantów i pracowników cywilnych wszystkich jednostek i komórek tutejszej komendy, którzy rzetelnie, z pełnym zaangażowaniem pełnili służbę i pracowali na rzecz bezpieczeństwa mieszkańców powiatu, pomimo trudności wpływających na prawidłową realizację podstawowych ustawowych zadań Policji, wśród których przede wszystkim wymienić trzeba wewnętrzne ograniczenia środków finansowych.

Dążenia Policji do osiągnięcia jak najlepszych efektów pracy na rzecz bezpieczeństwa w 2013r. oraz podjęcie przez policjantów wszelkich możliwych działań w tym zakresie mogą okazać się mało skuteczne bez właściwego wsparcia ze strony przedstawicieli samorządów lokalnych powiatu.

Pomimo wielu problemów z jakimi się borykamy poczucie bezpieczeństwa społecznego jest najważniejszym priorytetem Policji, która powinna utożsamiać się z problemami lokalnej społeczności oraz dążyć do celu, jakim jest wysoka ocena pracy naszej formacji, poprzez rozpoznanie zagrożeń i ich eliminowanie.