

**Uchwała nr 378/1793/2014  
Zarządu Powiatu w Tarnowskich Górach  
z dnia 16 maja 2014 roku**

**w sprawie  
przekazania pod obrady Rady Powiatu w Tarnowskich Górach projektu uchwały w sprawie  
zmiany Wieloletniej Prognozy Finansowej Powiatu Tarnogórskiego na lata 2014-2020**

Na podstawie art. 32 ust. 2 pkt 1 ustawy z dnia 5 czerwca 1998r. o samorządzie powiatowym (tekst jednolity Dz. U. z 2013r. poz. 595 z późn. zm.<sup>1</sup>)

**Zarząd Powiatu  
uchwala:**

**§ 1**

Przekazuje się pod obrady Rady Powiatu w Tarnowskich Górach projekt uchwały w sprawie zmiany Wieloletniej Prognozy Finansowej Powiatu Tarnogórskiego na lata 2014-2020 stanowiący załącznik do niniejszej uchwały.

**§ 2**

Wykonanie uchwały powierza się Staroście Tarnogórskiemu.

**§ 3**

Uchwała wchodzi w życie z dniem podjęcia.


STAROSTA

(-) Lucyna Ekkert


---

<sup>1</sup> Przepisy wprowadzające zmiany opublikowano w: Dz. U. z 2013 r. poz. 645, z 2014 r. poz. 379.

**SKARBNIK**

  
Cezary Baryko

**RADCA PRAWNY**

  
mgr Barbara Bułak-Borówka  
Kt-1879

Projekt

z dnia 16 maja 2014 r.  
Zatwierdzony przez Zarząd Powiatu w Tarnowskich  
Górach

**UCHWAŁA NR .....  
RADY POWIATU W TARNOWSKICH GÓRACH**

z dnia 27 maja 2014 r.

**w sprawie zmiany Wieloletniej Prognozy Finansowej Powiatu Tarnogórskiego na lata 2014-2020**

Na podstawie art. 226, art. 227, art. 228, art. 229, art. 230, art. 231, art. 242 i art. 243 ustawy z dnia 27 sierpnia 2009 roku o finansach publicznych (tekst jednolity Dz. U. z 2013 r. poz. 885 z późn. zm.<sup>1)</sup>) oraz Rozporządzenia Ministra Finansów z dnia 10 stycznia 2013 r. w sprawie wieloletniej prognozy finansowej jednostki samorządu terytorialnego (Dz. U. z 2013 r. poz. 86 z późn. zm.<sup>2)</sup>)

**Rada Powiatu  
uchwala:**

§ 1. Załącznik nr 1 do uchwały nr LII/490/2014 Rady Powiatu w Tarnowskich Górach z dnia 4 lutego 2014 roku w sprawie Wieloletniej Prognozy Finansowej Powiatu Tarnogórskiego na lata 2014-2020 otrzymuje brzmienie według załącznika nr 1 do niniejszej uchwały.

§ 2. Załącznik nr 2 do uchwały nr LII/490/2014 Rady Powiatu w Tarnowskich Górach z dnia 4 lutego 2014 roku w sprawie Wieloletniej Prognozy Finansowej Powiatu Tarnogórskiego na lata 2014-2020 otrzymuje brzmienie według załącznika nr 2 do niniejszej uchwały.

§ 3. Wykonanie uchwały powierza się Zarządowi Powiatu w Tarnowskich Górach.

§ 4. Uchwała wchodzi w życie z dniem podjęcia i podlega ogłoszeniu w sposób zwyczajowo przyjęty.

**STAROSTA**

(-) Lucyna Ekkert

<sup>1)</sup> Przepisy wprowadzające zmiany opublikowano w: Dz. U. z 2013r. poz. 938,1646, z 2014 r. poz. 379.

<sup>2)</sup> Przepisy wprowadzające zmiany opublikowano w: Dz. U. z 2013 r. poz. 1736.

**SKARBNIK**

Cezary Baryko

**RADCA PRAWNY**

mgr Barbara Bułak-Borówka  
Kt-1879

# Wieloletnia Prognoza Finansowa

Załącznik nr 1  
do uchwały nr .....  
Rocznego Powiatu w Tamowskich Górach  
z dnia .....

Wyszczególnienie	Dochody ogółem	z tego:										
		w tym:							w tym:			
		Dochody bieżące	dochody z tytułu udziału we wpływach z podatku dochodowego od osób fizycznych	dochody z tytułu udziału we wpływach z podatku dochodowego od osób prawnych	podatki i opłaty	w tym:		z subwencji ogólnej	z tytułu dotacji i środków przeznaczonych na cele bieżące	Dochody majątkowe	w tym:	
						z podatku od nieruchomości	ze sprzedaży majątku				z tytułu dotacji oraz środków przeznaczonych na inwestycje	
Lp	1	1.1	1.1.1	1.1.2	1.1.3	1.1.3.1	1.1.4	1.1.5	1.2	1.2.1	1.2.2	
Formula	[1..1]+[1.2]											
2014	141 447 681,50	136 181 186,50	29 128 594,00	900 000,00	4 221 649,00	0,00	62 192 957,00	30 800 053,50	5 266 495,00	5 086 495,00	180 000,00	
2015	145 495 000,00	135 195 000,00	29 200 000,00	910 000,00	4 285 000,00	0,00	63 600 000,00	28 300 000,00	10 300 000,00	2 800 000,00	7 500 000,00	
2016	139 480 000,00	136 080 000,00	29 650 000,00	930 000,00	4 350 000,00	0,00	63 750 000,00	28 450 000,00	3 400 000,00	2 900 000,00	500 000,00	
2017 1)	140 475 000,00	136 925 000,00	30 100 000,00	955 000,00	4 420 000,00	0,00	63 900 000,00	28 550 000,00	3 550 000,00	3 000 000,00	550 000,00	
2018	141 465 000,00	137 715 000,00	30 500 000,00	975 000,00	4 490 000,00	0,00	64 000 000,00	28 700 000,00	3 750 000,00	3 150 000,00	600 000,00	
2019	142 555 000,00	138 580 000,00	30 850 000,00	990 000,00	4 560 000,00	0,00	64 150 000,00	28 880 000,00	3 975 000,00	3 300 000,00	675 000,00	
2020	143 680 000,00	139 530 000,00	31 300 000,00	1 000 000,00	4 630 000,00	0,00	64 300 000,00	29 000 000,00	4 150 000,00	3 400 000,00	750 000,00	

Wyszczególnienie	Wydatki ogółem [2.1] + [2.2]	z tego:										Wydatki majątkowe
		w tym:										
		Wydatki bieżące	z tytułu poręczeń i gwarancji	w tym:		na spłatę przejętych zobowiązań samodzielnego publicznego zakładu opieki zdrowotnej przekształconego na zasadach określonych w przepisach o działalności leczniczej, w wysokości w jakiej nie podlegała sfinansowaniu dołączonej z budżetu państwa	wydatki na obsługę długu	odsetki i dyskonto określone w art. 243 ust. 1 ustawy	w tym:		odsetki i dyskonto podlegające wyłączeniu z limitu spłaty zobowiązań, o którym mowa w art. 243 ustawy, w terminie nie dłuższym niż 90 dni po zakończeniu programu, projektu lub zadania i otrzymaniu refundacji z tych środków (bez odsetek i dyskonta od zobowiązań na wkład krajowy)	
				gwarancje i poręczenia podlegające wyłączeniu z limitu spłaty zobowiązań, o którym mowa w art. 243 ustawy	2.1.1.1				2.1.2	2.1.3		
Lp	2	2.1	2.1.1	2.1.1.1	2.1.2	2.1.3	2.1.3.1	2.1.3.1.1	2.1.3.1.2	2.2		
Formuła	[2.1] + [2.2]											
2014	136 513 873,50	133 223 175,50	10 000,00	0,00	1 626 343,00	1 651 000,00	1 651 000,00	0,00	0,00		3 290 698,00	
2015	141 369 121,00	128 569 121,00	80 000,00	0,00	0,00	1 409 000,00	1 409 000,00	0,00	0,00		12 800 000,00	
2016	133 698 192,00	130 300 000,00	80 000,00	0,00	0,00	1 230 000,00	1 230 000,00	0,00	0,00		3 398 192,00	
2017 1)	134 693 193,00	131 300 000,00	80 000,00	0,00	0,00	882 000,00	882 000,00	0,00	0,00		3 393 193,00	
2018	135 683 193,00	132 200 000,00	80 000,00	0,00	0,00	593 000,00	593 000,00	0,00	0,00		3 483 193,00	
2019	138 573 184,00	133 900 000,00	70 000,00	0,00	x	340 000,00	340 000,00	0,00	0,00		4 673 184,00	
2020	141 342 705,00	135 800 000,00	0,00	0,00	x	176 000,00	176 000,00	0,00	0,00		5 542 705,00	

Wyszczególnienie	Wynik budżetu	Przychody budżetu	z tego:										
			Nadwyżka budżetowa z lat ubiegłych	w tym:		Wolne środki, o których mowa w art. 217 ust.2 pkt 6 ustawy	w tym:		Kredyty pożyczki, emisja papierów wartościowych	w tym:		Inne przychody niezwiązane z zaciąganiem długu	na pokrycie deficytu budżetu
				na pokrycie deficytu budżetu	4.1.1		4.2	4.2.1		4.3	4.3.1		
Lp	3	4	4.1	4.1.1	4.2	4.2.1	4.3	4.3.1	4.4	4.4.1			
Formuła	[1]-[2]	[4.1]+[4.2]+[4.3]+[4.4]											
2014	4 933 808,00	572 000,00	0,00	0,00	0,00	0,00	0,00	0,00	572 000,00	0,00	0,00		
2015	4 125 879,00	1 379 929,00	0,00	0,00	0,00	0,00	1 379 929,00	0,00	0,00	0,00	0,00		
2016	5 781 808,00	0,00	0,00	0,00	0,00	0,00	0,00	0,00	0,00	0,00	0,00		
2017 1)	5 781 807,00	0,00	0,00	0,00	0,00	0,00	0,00	0,00	0,00	0,00	0,00		
2018	5 781 807,00	0,00	0,00	0,00	0,00	0,00	0,00	0,00	0,00	0,00	0,00		
2019	3 981 816,00	0,00	0,00	0,00	0,00	0,00	0,00	0,00	0,00	0,00	0,00		
2020	2 337 295,00	0,00	0,00	0,00	0,00	0,00	0,00	0,00	0,00	0,00	0,00		

Wyszczególnienie	Rozchody budżetu	z tego:					
		Spłaty rat kapitałowych kredytów i pożyczek oraz wykup papierów wartościowych	w tym:				Inne rozchody niezwiązane ze spłatą długu
			w tym łączna kwota przypadających na dany rok kwot ustawowych wyłączeń z limitu spłaty zobowiązań, o którym mowa w art. 243 ustawy	z tego:			
				kwota przypadających na dany rok kwot ustawowych wyłączeń określonych w art. 243 ust. 3 ustawy	kwota przypadających na dany rok kwot ustawowych wyłączeń określonych w art. 243 ust. 3a ustawy	kwota przypadających na dany rok kwot ustawowych wyłączeń innych niż określone w art. 243 ustawy	
Lp	5	5.1	5.1.1	5.1.1.1	5.1.1.2	5.1.1.3	5.2
Formula	[5.1] + [5.2]		5.1.1	[5.1.1.1] + [5.1.1.2] + [5.1.1.3]			
2014	5 505 808,00	5 505 808,00	0,00	0,00	0,00	0,00	0,00
2015	5 505 808,00	5 505 808,00	0,00	0,00	0,00	0,00	0,00
2016	5 781 808,00	5 781 808,00	0,00	0,00	0,00	0,00	0,00
2017 1)	5 781 807,00	5 781 807,00	0,00	0,00	0,00	0,00	0,00
2018	5 781 807,00	5 781 807,00	0,00	0,00	0,00	0,00	0,00
2019	3 981 816,00	3 981 816,00	0,00	0,00	0,00	0,00	0,00
2020	2 337 295,00	2 337 295,00	0,00	0,00	0,00	0,00	0,00

Wyszczególnienie	Kwota długu	Kwota zobowiązań wynikających z przejęcia przez jednostkę samorządu terytorialnego zobowiązań po likwidowanych i przekształcanych jednostkach zaliczanych do sektora finansów publicznych	Relacja zrównoważenia wydatków bieżących, o której mowa w art. 242 ustawy	
			Różnica między dochodami bieżącymi a wydatkami bieżącymi	Różnica między dochodami bieżącymi, skorygowanymi o środki a wydatkami bieżącymi, pomniejszonymi o wydatki
Lp	6	7	8.1	8.2
Formuła			[1.1] - [2.1]	[1.1] + (4.1) + (4.2) - (2.1) - (2.1.2b)
2014	27 790 412,00	0,00	2 958 011,00	4 584 354,00
2015	23 664 533,00	0,00	6 625 879,00	6 625 879,00
2016	17 882 725,00	0,00	5 780 000,00	5 780 000,00
2017 1)	12 100 918,00	0,00	5 625 000,00	5 625 000,00
2018	6 319 111,00	0,00	5 515 000,00	5 515 000,00
2019	2 337 295,00	0,00	4 680 000,00	4 680 000,00
2020	0,00	0,00	3 730 000,00	3 730 000,00



Wyszczególnienie	Przeznaczenie prognozowanej nadwyżki budżetowej	w tym na:	Informacje uzupełniające o wybranych rodzajach wydatków budżetowych								
			Wydatki bieżące na wynagrodzenia i składki od nich naliczane	Wydatki związane z funkcjonowaniem organów jednostki samorządu terytorialnego	Wydatki objęte limitem, o którym mowa w art. 226 ust. 3 pkt 4 ustawy	z tego:			Wydatki inwestycyjne kontynuowane	Nowe wydatki inwestycyjne	Wydatki majątkowe w formie dotacji
						bieżące	majątkowe				
Lp	10	10.1	11.1	11.2	11.3	11.3.1	11.3.2	11.4	11.5	11.6	
Formuła					[11.3.1] + [11.3.2]						
2014	4 933 808,00	4 933 808,00	73 822 803,00	13 467 224,00	8 680 812,00	7 985 036,00	695 776,00	605 776,00	2 619 922,00		65 000,00
2015	4 125 879,00	4 125 879,00	73 800 000,00	13 720 000,00	6 133 272,00	671 460,00	5 461 812,00	5 301 812,00	7 448 188,00		50 000,00
2016	5 781 808,00	5 781 808,00	74 000 000,00	13 725 000,00	1 789 872,00	189 872,00	1 600 000,00	1 600 000,00	1 728 192,00		70 000,00
2017 1)	5 781 807,00	5 781 807,00	74 350 000,00	13 800 000,00	150 639,00	150 639,00	0,00	0,00	3 313 193,00		80 000,00
2018	5 781 807,00	5 781 807,00	74 600 000,00	13 850 000,00	127 000,00	127 000,00	0,00	0,00	3 398 193,00		85 000,00
2019	3 981 816,00	3 981 816,00	74 900 000,00	13 925 000,00	0,00	0,00	0,00	0,00	4 583 184,00		90 000,00
2020	2 337 295,00	2 337 295,00	75 150 000,00	14 000 000,00	0,00	0,00	0,00	0,00	5 442 705,00		100 000,00

Finansowanie programów, projektów lub zadań realizowanych z udziałem środków, o których mowa w art. 5 ust. 1 pkt 2 i 3 ustawy									
Wyszczególnienie	w tym:			w tym:			w tym:		
	Dochody bieżące na programy, projekty lub zadania finansowane z udziałem środków, o których mowa w art. 5 ust. 1 pkt 2 i 3 ustawy		Dochody majątkowe na programy, projekty lub zadania finansowane z udziałem środków, o których mowa w art. 5 ust. 1 pkt 2 i 3 ustawy	w tym:		Wydatki bieżące na programy, projekty lub zadania finansowane z udziałem środków, o których mowa w art. 5 ust. 1 pkt 2 i 3 ustawy	w tym:		Wydatki bieżące na realizację programu, projektu lub zadania wynikające wyłącznie z zawartych umów z podmiotem dysponującym środkami, o których mowa w art. 5 ust. 1 pkt 2 ustawy
	12.1	12.1.1		środki określone w art. 5 ust. 1 pkt 2 ustawy	środki określone w art. 5 ust. 1 pkt 2 ustawy		środki określone w art. 5 ust. 1 pkt 2 ustawy	środki określone w art. 5 ust. 1 pkt 2 ustawy	
Lp	12.1	12.1.1	12.2	12.2.1	12.2.1.1	12.3	12.3.1	12.3.2	
Formuła									
2014	6 850 057,00	6 464 661,00	0,00	0,00	0,00	7 450 273,00	6 466 842,00	6 466 842,00	
2015	378 588,00	375 201,00	0,00	0,00	0,00	378 588,00	375 201,00	375 201,00	
2016	0,00	0,00	0,00	0,00	0,00	0,00	0,00	0,00	
2017 1)	0,00	0,00	0,00	0,00	0,00	0,00	0,00	0,00	
2018	0,00	0,00	0,00	0,00	0,00	0,00	0,00	0,00	
2019	0,00	0,00	0,00	0,00	0,00	0,00	0,00	0,00	
2020	0,00	0,00	0,00	0,00	0,00	0,00	0,00	0,00	

Wyszczególnienie	Wydatki majątkowe na programy, projekty lub zadania finansowane z udziałem środków, o których mowa w art. 5 ust. 1 pkt 2 i 3 ustawy										w tym:		Przychody z tytułu kredytów, pożyczek, emisji papierów wartościowych powstające w związku z umową na realizację programu, projektu lub zadania finansowanego z udziałem środków, o których mowa w art. 5 ust. 1 pkt 2 ustawy bez względu na stopień finansowania tymi środkami	w tym:	w tym:	w tym:
	Wydatki majątkowe na realizację programu, projektu lub zadania wynikające wyłącznie z zawartych umów z podmiotem dysponującym środkami, o których mowa w art. 5 ust. 1 pkt 2 ustawy										w tym:					
	Wydatki na wkład krajowy w związku z umową na realizację programu, projektu lub zadania finansowanego z udziałem środków, o których mowa w art. 5 ust. 1 pkt 2 ustawy bez względu na stopień finansowania tymi środkami										w tym:					
LP	12.4	12.4.1	12.4.2	12.5	12.5.1	12.6	12.6.1	12.7	12.7.1							
Formuła																
2014	0,00	0,00	0,00	393 605,00	393 605,00	139 909,00	139 909,00	0,00	0,00							
2015	0,00	0,00	0,00	3 387,00	3 387,00	3 387,00	3 387,00	0,00	0,00							
2016	0,00	0,00	0,00	0,00	0,00	0,00	0,00	0,00	0,00							
2017 1)	0,00	0,00	0,00	0,00	0,00	0,00	0,00	0,00	0,00							
2018	0,00	0,00	0,00	0,00	0,00	0,00	0,00	0,00	0,00							
2019	0,00	0,00	0,00	0,00	0,00	0,00	0,00	0,00	0,00							
2020	0,00	0,00	0,00	0,00	0,00	0,00	0,00	0,00	0,00							

Wyszczególnienie	Kwoty dotyczące przejęcia i spłaty zobowiązań po samodzielnych zakładach opieki zdrowotnej oraz pokrycia ujemnego wyniku									
	w tym:		Kwota zobowiązań wynikających z przejęcia przez jednostkę samorządu terytorialnego zobowiązań po likwidowanych i przekształcanych samodzielnych zakładach opieki zdrowotnej	Dochody budżetowe z tytułu dotacji celowej z budżetu państwa, o której mowa w art. 196 ustawy z dnia 15 kwietnia 2011 r. o działalności leczniczej (Dz.U. Nr 112, poz. 654, z późn. zm.)	Wysokość zobowiązań podlegających umorzeniu, o którym mowa w art. 190 ustawy o działalności leczniczej	Wydatki na spłatę przejętych zobowiązań publicznego zakładu opieki zdrowotnej przekształconego na zasadach określonych w przepisach o działalności leczniczej	Wydatki na spłatę przejętych zobowiązań publicznego zakładu opieki zdrowotnej likwidowanego na zasadach określonych w przepisach o działalności leczniczej	Wydatki na spłatę zobowiązań publicznego zakładu opieki zdrowotnej przejętych do końca 2011 r. na podstawie przepisów o zakładach opieki zdrowotnej	Wydatki bieżące na pokrycie ujemnego wyniku finansowego samodzielnego publicznego zakładu opieki zdrowotnej	
Lp	12.8	12.8.1	13.1	13.2	13.3	13.4	13.5	13.6	13.7	
Formuła										
2014	0,00	0,00	0,00	0,00	0,00	1 664 804,00	0,00	1 081 806,00	0,00	0,00
2015	0,00	0,00	0,00	0,00	0,00	0,00	0,00	0,00	0,00	0,00
2016	0,00	0,00	0,00	0,00	0,00	0,00	0,00	0,00	0,00	0,00
2017 1)	0,00	0,00	0,00	0,00	0,00	0,00	0,00	0,00	0,00	0,00
2018	0,00	0,00	0,00	0,00	0,00	0,00	0,00	0,00	0,00	0,00
2019	0,00	0,00	0,00	0,00	0,00	0,00	0,00	0,00	0,00	0,00
2020	0,00	0,00	0,00	0,00	0,00	0,00	0,00	0,00	0,00	0,00

Wyszczególnienie	Dane uzupełniające o długu i jego spłacie						Dane dotyczące emitowanych obligacji przychodowych			
	Spłaty rat kapitałowych oraz wykup papierów wartościowych, o których mowa w pkt. 5.1., wynikające wyłącznie z tytułu zobowiązań już zaciągniętych	Kwota długu, którego planowana spłata dokonana się z wydatków budżetu	Wydatki zmniejszające dług	w tym:			Wynik operacji niekasowych wpływających na kwotę długu (m.in. umorzenia, różnice kursowe)	Środki z przedsięwzięcia gromadzone na rachunku bankowym	w tym:	Wydatki bieżące z tytułu świadczenia emitenta należnego obligatariuszom, nieuwzględniane w limitcie spłaty zobowiązań, o którym mowa w art. 243 ustawy
				splata zobowiązań wymagalnych z lat poprzednich, innych niż w poz. 14.3.3	związanymi z zaliczanymi do tytułów dłużnych parastwowych długu publicznego	wypłaty z tytułu wymagalnych poręczeń i gwarancji				
Lp	14.1	14.2	14.3	14.3.1	14.3.2	14.3.3	14.4	15.1	15.1.1	15.2
Formuła										
2014	5 505 808,00	0,00	120 085,68	120 085,68	0,00	0,00	0,00	0,00	0,00	0,00
2015	5 505 808,00	0,00	0,00	0,00	0,00	0,00	0,00	0,00	0,00	0,00
2016	5 781 808,00	0,00	-0,00	0,00	0,00	0,00	0,00	0,00	0,00	0,00
2017 1)	5 781 807,00	0,00	0,00	0,00	0,00	0,00	-0,00	0,00	0,00	0,00
2018	5 781 807,00	0,00	0,00	0,00	0,00	0,00	0,00	0,00	0,00	0,00
2019	3 981 816,00	0,00	0,00	0,00	0,00	0,00	0,00	0,00	0,00	0,00
2020	2 337 295,00	0,00	0,00	0,00	0,00	0,00	0,00	0,00	0,00	0,00

STAROSTA

(-) Lucyna Ekkert

SKARBNIK  
Cezary Gorytko

# Wykaz przedsięwzięć do WPF

Załącznik nr 2  
do uchwały nr  
Rady Powiatu w Tarnowskich Górach  
z dnia

kwoty w  
zł

L.p.	Nazwa i cel	Jednostka odpowiedzialna lub koordynująca	Okres realizacji		Łączne nakłady finansowe	Limit 2014	Limit 2015	Limit 2016	Limit 2017	Limit 2018
			od	do						
1	Wydatki na przedsięwzięcia-ogółem (1.1+1.2+1.3)				18 848 844,00	8 680 812,00	6 133 272,00	1 789 872,00	150 639,00	127 000,00
1.a	- wydatki bieżące				10 804 533,00	7 985 036,00	671 460,00	189 872,00	150 639,00	127 000,00
1.b	- wydatki majątkowe				8 044 311,00	695 776,00	5 461 812,00	1 600 000,00	0,00	0,00
1.1	Wydatki na programy, projekty lub zadania związane z programami realizowanymi z udziałem środków, o których mowa w art.5 ust.1 pkt 2 i 3 ustawy z dnia 27 sierpnia 2009.r. o finansach publicznych (Dz.U.Nr 157, poz.1240,z późn.zm.), z tego:				9 050 572,00	7 450 273,00	378 588,00	0,00	0,00	0,00
1.1.1	- wydatki bieżące				9 050 572,00	7 450 273,00	378 588,00	0,00	0,00	0,00
1.1.1.1	Doświadczony pracownik-sprawny urząd - Wspieranie powiatowych i wojewódzkich urzędów pracy w realizacji zadań na rzecz aktywizacji zawodowej osób bezrobotnych w regionie	Powiatowy Urząd Pracy w Tarnowskich Górach	2013	2014	322 752,00	159 916,00	0,00	0,00	0,00	0,00
1.1.1.2	Gotowi do startu - staż - Poprawa dostępu do zatrudnienia oraz wspieranie aktywności zawodowej w regionie	Powiatowy Urząd Pracy w Tarnowskich Górach	2013	2014	552 677,00	460 495,00	0,00	0,00	0,00	0,00
1.1.1.3	Kierunek Przedsiębiorczość - Wsparcie oraz promocja przedsiębiorczości i samozatrudnienia	Powiatowy Urząd Pracy w Tarnowskich Górach	2013	2015	937 284,00	825 582,00	42 048,00	0,00	0,00	0,00
1.1.1.4	Mam zawód mam pracę w regionie - podniesienie jakości szkolnictwa zawodowego	Wydział Strategii, Promocji i Sportu	2012	2014	4 415 020,00	3 912 899,00	0,00	0,00	0,00	0,00
1.1.1.5	Program "Look How We Cook" - Program Comenius - Praktyczna nauka gotowania i przygotowywania posiłków oraz produktów spożywczych. Praca nad samodzielnością uczniów i ich integracją ze środowiskiem lokalnym.	Zespół Szkół Specjalnych w Radzionkowie	2013	2015	83 316,00	83 316,00	0,00	0,00	0,00	0,00

Limit zobowiązań
16 166 504,00
8 408 916,00
7 757 588,00
7 828 861,00

7 828 861,00
159 916,00

460 495,00
867 630,00
3 912 899,00
83 316,00

L.p.	Nazwa i cel	Jednostka odpowiedzialna lub koordynująca	Okres realizacji		Łączne nakłady finansowe	Limit 2014	Limit 2015	Limit 2016	Limit 2017	Limit 2018
			od	do						
1.1.1.6	Program "My Home Town S.P.A.C.E." - Program Comenius - Rozwijanie pasji i talentów artystycznych uczniów, odkrywanie i promowanie za granicą ciekawych miejsc, promowanie artystycznego kształcenia uczniów.	Zespół Szkół Artystyczno-Projektowych w Tarnowskich Górach	2012	2014	83 800,00	52 205,00	0,00	0,00	0,00	0,00
1.1.1.7	Program "Our small but steady steps together save the 3E: Environment, Europe and Earth" - Program Comenius - Uświadomienie zagrożeń jakie niesie ze sobą przemysł oraz jakie szkody może wyrządzić faunie i florze.	I Liceum Ogólnokształcące im. Sempołowskiej w Tarnowskich Górach	2013	2015	85 844,00	68 200,00	0,00	0,00	0,00	0,00
1.1.1.8	Program "Schematolm STOP! Wspólne działania instytucji pomocy społecznej i instytucji rynku pracy - pilotaż" - Utworzenie skoordynowanego systemu współpracy instytucjonalnej wobec rodzin zagrożonych wykluczeniem społecznym z tytułu bezrobocia. Wypracowanie nowych instrumentów rodzinnej aktywizacji i integracji społecznej.	Powiatowe Centrum Pomocy Rodzinie w Tarnowskich Górach	2013	2014	700 503,00	700 503,00	0,00	0,00	0,00	0,00
1.1.1.9	Program "Wyzsza jakość w praktyce zawodowej" - Program Leonardo da Vinci - Podnoszenie kwalifikacji zawodowych oraz językowych poprzez odbycie staży w firmach niemieckich.	Zespół Szkół Technicznych i Ogólnokształcących w Tarnowskich Górach	2013	2014	113 151,00	26 106,00	0,00	0,00	0,00	0,00
1.1.1.10	Program "Wzajemne poznanie się i zrozumienie podstawą efektywnej współpracy w zjednoczonej Europie" - Projekt Leonardo da Vinci - Poszerzenie wiedzy teoretycznej zdobytej przez uczniów na zajęciach szkolnych poprzez praktyczne poznanie nowych technologii.	Zespół Szkół Chemiczno-Medycznych i Ogólnokształcących im. M. Skłodowskiej-Curie w Tarnowskich Górach	2013	2014	59 899,00	59 899,00	0,00	0,00	0,00	0,00
1.1.1.11	Program "Zagraniczne staże drogą do sukcesu zawodowego" - Program Leonardo da Vinci - Odbycie stażów za granicą potwierdzone certyfikatem oraz zdobycie doświadczenia inspirującego rozwój osobisty.	Zespół Szkół Techniczno-Ekonomicznych w Radzionkowie	2013	2014	558 734,00	300 100,00	0,00	0,00	0,00	0,00

Limit zobowiązań	52 205,00
68 200,00	
700 503,00	
26 106,00	
59 899,00	
300 100,00	

L.p.	Nazwa i cel	Jednostka odpowiedzialna lub koordynująca	Okres realizacji		Łączne nakłady finansowe	Limit 2014	Limit 2015	Limit 2016	Limit 2017	Limit 2018
			od	do						
1.1.1.12	Skrzydło Powiatu - rozwój i promocja aktywnej integracji społecznej i zawodowej mieszkańców Powiatu Tarnogórskiego	Powiatowe Centrum Pomocy Rodzinie w Tarnowskich Górach	2014	2015	674 170,00	401 050,00	273 120,00	0,00	0,00	0,00
1.1.1.13	Twoja szansa na pracę - Poprawa dostępu do zatrudnienia oraz wspieranie aktywności zawodowej w regionie	PUP Twoja szansa na pracę	2014	2015	463 422,00	400 002,00	63 420,00	0,00	0,00	0,00
1.1.2	- wydatki majątkowe				0,00	0,00	0,00	0,00	0,00	0,00
1.2	Wydatki na programy, projekty lub zadania związane z umowami partnerstwa publiczno-prywatnego, z tego:				0,00	0,00	0,00	0,00	0,00	0,00
1.2.1	- wydatki bieżące				0,00	0,00	0,00	0,00	0,00	0,00
1.2.2	- wydatki majątkowe				0,00	0,00	0,00	0,00	0,00	0,00
1.3	Wydatki na programy, projekty lub zadania pozostałe (inne niż wymienione w pkt 1.1 i 1.2), z tego				9 798 272,00	1 230 539,00	5 754 634,00	1 789 872,00	150 639,00	127 000,00
1.3.1	- wydatki bieżące				1 753 961,00	534 763,00	292 872,00	189 872,00	150 639,00	127 000,00
1.3.1.1	Kompleksowa modernizacja operatu ewidencji gruntów i budynków dla jednostki ewidencyjnej Krupski Młyn - wykonanie kompleksowej modernizacji ewidencji gruntów i budynków dla jednostki ewidencyjnej Krupski Młyn	Geodeta Powiatowy	2013	2014	196 000,00	88 200,00	0,00	0,00	0,00	0,00
1.3.1.2	Modernizacja kompleksowa operatu ewidencji gruntów i budynków dla jednostki ewidencyjnej Zbrostawice, obręby: Jesiona, Miedany, Kopienica, Łubie, Księży Las, Wilkowice, Laryszów, Ptakowice, Zbrostawice, Kamieniec, Łubek, Jaśkowice - wykonanie kompleksowej modernizacji operatu ewidencji gruntów i budynków dla jednostki ewidencyjnej Zbrostawice	Geodeta Powiatowy	2013	2014	389 910,00	292 433,00	0,00	0,00	0,00	0,00

Limit zobowiązań	
674 170,00	
463 422,00	
0,00	
0,00	
0,00	
0,00	
8 337 643,00	
580 055,00	
0,00	
0,00	

L.p.	Nazwa i cel	Jednostka odpowiedzialna lub koordynująca	Okres realizacji		Łączne nakłady finansowe	Limit 2014	Limit 2015	Limit 2016	Limit 2017	Limit 2018
			od	do						
1.3.1.3	Przeciwdziałamy wykluczeniu cyfrowemu - Internet w domu i w szkole - Zapewnienie ciągłości i trwałości projektu	Wydział Strategii, Promocji i Sportu	2012	2017	279 376,00	49 672,00	62 872,00	62 872,00	28 639,00	0,00
1.3.1.4	Właściwe zarządzanie środowiskiem gwarantem bezpieczeństwa i zdrowia mieszkańców Powiatu Tarnogórskiego - Zapewnienie ciągłości i trwałości projektu	Wydział Ochrony Środowiska i Rolnictwa	2012	2018	888 675,00	104 458,00	230 000,00	127 000,00	122 000,00	127 000,00
1.3.2	- wydatki majątkowe				8 044 311,00	695 776,00	5 461 812,00	1 600 000,00	0,00	0,00
1.3.2.1	Budowa kanalizacji sanitarnej w miejscowości Kalety Kuców i Miotek wraz z odwodnieniem drogi powiatowej nr 3248S - Poprawa infrastruktury	Zarząd Dróg Powiatowych	2012	2015	5 001 224,00	265 776,00	4 631 812,00	0,00	0,00	0,00
1.3.2.2	Budowa kanalizacji sanitarnej w Zespole Pałacowo-Parkowym w Brynku - podłączenie do systemu gospodarki wodno-ściekowej	Wydział Inwestycji i Gospodarki Mieniem	2014	2015	180 000,00	30 000,00	150 000,00	0,00	0,00	0,00
1.3.2.3	Budowa ronda na skrzyżowaniu drogi wojewódzkiej nr 789 z drogami powiatową i gminną w miejscowości Kalety - Drutarnia - Poprawa infrastruktury	Zarząd Dróg Powiatowych	2015	2016	560 000,00	0,00	160 000,00	400 000,00	0,00	0,00
1.3.2.4	Przebudowa dachu budynku warsztatów w Zespole Szkół Technicznych i Ogólnokształcących w Tarnowskich Górach - modernizacja budynku	Wydział Inwestycji i Gospodarki Mieniem	2013	2015	553 087,00	0,00	520 000,00	0,00	0,00	0,00
1.3.2.5	Termomodernizacja budynków Zespołu Szkół Techniczno-Usługowych w Tarnowskich Górach, ul. Pokoju 14 - Poprawa warunków nauczania, ograniczenie kosztów funkcjonowania jednostki.	Wydział Inwestycji i Gospodarki Mieniem	2014	2016	1 260 000,00	60 000,00	0,00	1 200 000,00	0,00	0,00
1.3.2.6	Wymiana wind osobowych w Domu Pomocy Społecznej "Przyjaźń" - modernizacja DPS "Przyjaźń"	Wydział Inwestycji i Gospodarki Mieniem	2013	2014	490 000,00	340 000,00	0,00	0,00	0,00	0,00

Limit zobowiązań	
204 055,00	
376 000,00	
7 757 588,00	
4 897 588,00	
180 000,00	
560 000,00	
520 000,00	
1 260 000,00	
340 000,00	

SKARBNIK  
Cezary Bażyko

STAROSTA

(-) Lucyna Ekkert

Załącznik nr 3 do uchwały nr .....

Rady Powiatu w Tarnowskich Górach

z dnia 27 maja 2014 r.


**Objaśnienia do zmian kategorii i wartości przyjętych w Wieloletniej Prognozie Finansowej Powiatu Tarnogórskiego na lata 2014 – 2020**

Dokonanie zmian w prognozie wieloletniej jest rezultatem zmian podstawowych kategorii w budżecie Powiatu na rok 2014 - dochodów, wydatków i przychodów. Przyjęcie ww. zmian było konieczne w związku z dostosowaniem budżetu do informacji otrzymanych z Ministerstwa Finansów o ostatecznej wysokości części oświatowej subwencji ogólnej (korekta zmniejszająca dochody o 1 313 tys.), nieuzyskaniem środków z Narodowego Programu Przebudowy Dróg Lokalnych na zadanie „Przebudowy ul. Wyszyńskiego w Tarnowskich Górach” (korekta zmniejszająca dochody o 517 tys.) oraz z ustaleniem rzeczywistego wyniku budżetu za rok 2013 (korekta przychodów z tytułu nadwyżki budżetowej zaplanowanych w projekcie uchwały budżetowej o 500 tys.). Korekty zmniejszające dochody i przychody spowodowały konieczność zmniejszenia planu wydatków. Syntetyczne porównanie podstawowych kategorii budżetowych w roku 2014 pomiędzy obecną a poprzednią wersją prognozy przedstawia poniższa tabela.

Lp.	Tytuł pozycji	Wartość WPF z poprzedniej uchwały	Wartość WPF z obecnej uchwały	Różnica
1.	Ogółem dochody	143 277 743,50	141 447 681,50	-1 830 062,00
2.	Ogółem wydatki	138 843 935,50	136 513 873,50	-2 330 062,00
3.	Wynik budżetu (1-2)	4 433 808,00	4 933 808,00	500 000,00
4.	Przychody ogółem	1 072 000,00	572 000,00	-500 000,00
5.	Rozchody budżetu	5 505 808,00	5 505 808,00	0,00
6.	Wynik operacyjny brutto = dochody bieżące - wydatki bieżące	3 895 088,00	2 958 011,00	-937 077,00

W związku z korektami w planie wydatków przesunięto w czasie (z roku 2014 na 2015) realizację głównej części zadania wieloletniego „Przebudowa dachu budynku warsztatów w Zespole Szkół Techniczno-Usługowych w Tarnowskich Górach”. Jest to jedyna zmiana dokonana niniejszą uchwałą w wykazie przedsięwzięć do WPF.

SKARBNIK

  
Cezary Barański