

**Uchwała Nr 166/794/2012  
Zarządu Powiatu w Tarnowskich Górach  
z dnia 31 maja 2012 roku**

**w sprawie:  
zmiany uchwały nr 126/592/2012 Zarządu Powiatu w Tarnowskich Górach z dnia 27 stycznia  
2012 roku w sprawie planów finansowych Starostwa Powiatowego, jednostek organizacyjnych  
Powiatu Tarnogórskiego oraz jednostek powiązanych budżetowo na 2012 rok**

Na podstawie: art. 32 ust. 2 pkt 4 ustawy z dnia 5 czerwca 1998 r. o samorządzie powiatowym (tekst jednolity z 2001 r. Dz. U. Nr 142 poz. 1592 z późn. zm.<sup>1</sup>), oraz art. 247 ust. 1 i art. 249 ust. 1 pkt 1 i 2 ustawy z dnia 27 sierpnia 2009 r. o finansach publicznych (Dz. U. Nr 157, poz. 1240 z późn. zm.<sup>2</sup>)

**Zarząd Powiatu  
uchwala:**

**§ 1**

1. Dokonuje się zmian w planie finansowym dochodów Starostwa Powiatowego, jednostek organizacyjnych Powiatu Tarnogórskiego oraz jednostek powiązanych budżetowo na 2012 rok o treści zgodnej z załącznikiem nr 1 do niniejszej uchwały.
2. Dokonuje się zmian w planie finansowym wydatków Starostwa Powiatowego, jednostek organizacyjnych Powiatu Tarnogórskiego oraz jednostek powiązanych budżetowo na 2012 rok o treści zgodnej z załącznikiem nr 2 do niniejszej uchwały.

**§ 2**

Wykonanie uchwały powierza się Staroście Tarnogórskiemu


**§ 3**

Uchwała wchodzi w życie z dniem podjęcia.

**STAROSTA**  
  
**Lucyna Ekkert**

<sup>1</sup> Przepisy wprowadzające zmiany opublikowano w: Dz. U. z 2002 Nr 23 poz. 220, Nr 62 poz. 558, Nr 113 poz. 984, Nr 153 poz. 1271, Nr 200 poz. 1688, Nr 214 poz. 1806, z 2003 Nr 162 poz. 1568, z 2004 Nr 102 poz. 1055, z 2007 Nr 173 poz. 1218, z 2008 Nr 180 poz. 1111, Nr 223 poz. 1458, z 2009 Nr 92 poz. 753, Nr 157 poz. 1241, z 2010 Nr 28 poz. 142, poz. 146, Nr 40 poz. 230, Nr 106 poz. 675, z 2011 Nr 21 poz. 113, Nr 217 poz. 1281 oraz Nr 149 poz. 887

<sup>2</sup> Przepisy wprowadzające zmiany opublikowano w: Dz. U. z 2010 Nr 28 poz. 146, Nr 123 poz. 835, Nr 152 poz. 1020, Nr 96 poz. 620, z 2011 Nr 238 poz. 1578, Nr 257 poz. 1726, Nr 201 poz. 1183, z 2012 Nr 185 poz. 1092, Nr 185 poz. 1092, Nr 234 poz. 1386, Nr 291 poz. 1707, z 2012 Nr 240 poz. 1429.

Radca Prawny  
  
**Anna A. Matuszewska**  
KI-2779


**NACZELNIK KARBNIK**  
Wydział Budżetu i Finansów  
  
**mgr Urszula Radusiewicz**  
  
**mgr Ewa Wacłowiak**

Załącznik Nr 1  
do Uchwały Nr 166/794/2012  
Zarządu Powiatu w Tarnowskich Górach  
z dnia 31 maja 2012 roku


**Plan finansowy dochodów Starostwa Powiatowego, jednostek organizacyjnych Powiatu Tarnogórskiego oraz jednostek powiązanych budżetowo na 2012 rok**

Dział	Rozdział	Paragraf	Treść	Przed zmianą	Zmiana	Po zmianie
700			<b>Gospodarka mieszkaniowa</b>	<b>9 250 522,00</b>	<b>0,00</b>	<b>9 250 522,00</b>
	70005		Gospodarka gruntami i nieruchomościami	9 250 522,00	0,00	9 250 522,00
		0470	Wpływy z opłat za zarząd, użytkowanie i użytkowanie wieczyste nieruchomości	683 353,00	0,00	683 353,00
			Wydział Gospodarki Mieniem	243,00	- 243,00	0,00
			Wydział Inwestycji i Gospodarki Mieniem	0,00	243,00	243,00
		0750	Dochody z najmu i dzierżawy składników majątkowych Skarbu Państwa, jednostek samorządu terytorialnego lub innych jednostek zaliczanych do sektora finansów publicznych oraz innych umów o podobnym charakterze	1 556 685,00	0,00	1 556 685,00
			Wydział Gospodarki Mieniem	1 541 685,00	- 1 541 685,00	0,00
			Wydział Inwestycji i Gospodarki Mieniem	0,00	1 541 685,00	1 541 685,00
		0770	Wpłaty z tytułu odpłatnego nabycia prawa własności oraz prawa użytkowania wieczystego nieruchomości	5 418 492,00	0,00	5 418 492,00
			Wydział Gospodarki Mieniem	5 418 492,00	- 5 418 492,00	0,00
			Wydział Inwestycji i Gospodarki Mieniem	0,00	5 418 492,00	5 418 492,00
		0970	Wpływy z różnych dochodów	83 967,00	0,00	83 967,00
			Wydział Gospodarki Mieniem	83 479,00	- 83 479,00	0,00
			Wydział Inwestycji i Gospodarki Mieniem	0,00	83 479,00	83 479,00
750			<b>Administracja publiczna</b>	<b>4 621 493,00</b>	<b>0,00</b>	<b>4 621 493,00</b>
	75020		Starostwa powiatowe	4 342 700,00	0,00	4 342 700,00
		2007	Dotacje celowe w ramach programów finansowanych z udziałem środków europejskich oraz środków o których mowa w art.5 ust.1 pkt 3 oraz ust. 3 pkt 5 i 6 ustawy, lub płatności w ramach budżetu środków europejskich	774 686,00	0,00	774 686,00
			Wydział Strategii i Funduszy Zewnętrznych "Przeciwdziałamy wykluczeniu cyfrowemu"	16 271,00	- 16 271,00	0,00
			Wydział Strategii, Kultury, Promocji i Sportu- „Przeciwdziałamy wykluczeniu cyfrowemu"	0,00	16 271,00	16 271,00
		2009	Dotacje celowe w ramach programów finansowanych z udziałem środków europejskich oraz środków o których mowa w art.5 ust.1 pkt 3 oraz ust. 3 pkt 5 i 6 ustawy, lub płatności w ramach budżetu środków europejskich	48 020,00	0,00	48 020,00
			Wydział Strategii, Kultury, Promocji i Sportu- „Poprawa efektywności, jakości i przejrzystości jst Powiatu Tarnogórskiego"	0,00	45 148,00	45 148,00
			Wydział Strategii - Poprawa efektywności, jakości i przejrzystości jst Powiatu Tarnogórskiego	45 148,00	- 45 148,00	0,00
			Wydział Strategii i Funduszy Zewnętrznych "Przeciwdziałamy wykluczeniu cyfrowemu"	2 872,00	- 2 872,00	0,00

SKARBNIK

  
mgr Ewa Wachowiak

STAROSTA

  
Lucyna Ekkert



		Wydział Strategii, Kultury, Promocji i Sportu- „Przeciwdziałamy wykluczeniu cyfrowemu”	0,00	2 872,00	2 872,00
	6207	Dotacje celowe w ramach programów finansowanych z udziałem środków europejskich oraz środków, o których mowa w art.5 ust.1 pkt. 3 oraz ust. 3 pkt 5 i 6 ustawy, lub płatności w ramach budżetu środków europejskich	36 125,00	0,00	36 125,00
		Wydział Strategii i Funduszy Zewnętrznych „Przeciwdziałamy wykluczeniu cyfrowemu”	36 125,00	- 36 125,00	0,00
		Wydział Strategii, Kultury, Promocji i Sportu- „Przeciwdziałamy wykluczeniu cyfrowemu”	0,00	36 125,00	36 125,00
	6209	Dotacje celowe w ramach programów finansowanych z udziałem środków europejskich oraz środków, o których mowa w art.5 ust.1 pkt. 3 oraz ust. 3 pkt 5 i 6 ustawy, lub płatności w ramach budżetu środków europejskich	6 375,00	0,00	6 375,00
		Wydział Strategii i Funduszy Zewnętrznych „Przeciwdziałamy wykluczeniu cyfrowemu”	6 375,00	- 6 375,00	0,00
		Wydział Strategii, Kultury, Promocji i Sportu- „Przeciwdziałamy wykluczeniu cyfrowemu”	0,00	6 375,00	6 375,00
801		<b>Oświata i wychowanie</b>	<b>4 206 661,00</b>	<b>0,00</b>	<b>4 206 661,00</b>
	80130	Szkoły zawodowe	3 729 615,00	0,00	3 729 615,00
	2007	Dotacje celowe w ramach programów finansowanych z udziałem środków europejskich oraz środków o których mowa w art.5 ust.1 pkt 3 oraz ust. 3 pkt 5 i 6 ustawy, lub płatności w ramach budżetu środków europejskich	2 279 272,00	0,00	2 279 272,00
		Wydział Strategii i Funduszy Zewnętrznych- Mam zawód, mam pracę w regionie.	2 279 272,00	- 2 279 272,00	0,00
		Wydział Strategii, Kultury, Promocji i Sportu- „Mam zawód, mam pracę w regionie”	0,00	2 279 272,00	2 279 272,00
	2009	Dotacje celowe w ramach programów finansowanych z udziałem środków europejskich oraz środków o których mowa w art.5 ust.1 pkt 3 oraz ust. 3 pkt 5 i 6 ustawy, lub płatności w ramach budżetu środków europejskich	61 908,00	0,00	61 908,00
		Wydział Strategii i Funduszy Zewnętrznych- Mam zawód, mam pracę w regionie.	61 908,00	- 61 908,00	0,00
		Wydział Strategii, Kultury, Promocji i Sportu- „Mam zawód, mam pracę w regionie”	0,00	61 908,00	61 908,00
	6207	Dotacje celowe w ramach programów finansowanych z udziałem środków europejskich oraz środków, o których mowa w art.5 ust.1 pkt. 3 oraz ust. 3 pkt 5 i 6 ustawy, lub płatności w ramach budżetu środków europejskich	402 285,00	0,00	402 285,00
		Wydział Strategii i Funduszy Zewnętrznych- Mam zawód, mam pracę w regionie.	402 285,00	- 402 285,00	0,00
		Wydział Strategii, Kultury, Promocji i Sportu- „Mam zawód, mam pracę w regionie”	0,00	402 285,00	402 285,00
	6209	Dotacje celowe w ramach programów finansowanych z udziałem środków europejskich oraz środków, o których mowa w art.5 ust.1 pkt. 3 oraz ust. 3 pkt 5 i 6 ustawy, lub płatności w ramach budżetu środków europejskich	9 133,00	0,00	9 133,00
		Wydział Strategii i Funduszy Zewnętrznych- Mam zawód, mam pracę w regionie.	9 133,00	- 9 133,00	0,00
		Wydział Strategii, Kultury, Promocji i Sportu- „Mam zawód, mam pracę w regionie”	0,00	9 133,00	9 133,00
852		<b>Pomoc społeczna</b>	<b>12 604 537,00</b>	<b>0,00</b>	<b>12 604 537,00</b>
	85201	Placówki opiekuńczo-wychowawcze	500,00	0,00	500,00

SKARBNIK

mgr Ewa Wachowiak

STAROSTA

Lucyna Ekkert

		0920	Pozostałe odsetki	500,00	0,00	500,00
			Placówka Opiekuńczo-Wychowawcza Typu Rodzinnego w Świerklańcu	0,00	500,00	500,00
			Rodzinny Dom dziecka w Świerklańcu	500,00	- 500,00	0,00
921			<b>Kultura i ochrona dziedzictwa narodowego</b>	<b>1 924 528,00</b>	<b>0,00</b>	<b>1 924 528,00</b>
	92195		Pozostała działalność	1 899 538,00	0,00	1 899 538,00
		2007	Dotacje celowe w ramach programów finansowanych z udziałem środków europejskich oraz środków o których mowa w art.5 ust.1 pkt 3 oraz ust. 3 pkt 5 i 6 ustawy, lub płatności w ramach budżetu środków europejskich	158 807,00	0,00	158 807,00
			Wydział Strategii i Funduszy Zewnętrznych "Festiwal Kultury"	158 807,00	- 158 807,00	0,00
			Wydział Strategii, Kultury, Promocji i Sportu- „Festiwal Kultury"	0,00	158 807,00	158 807,00
		6207	Dotacje celowe w ramach programów finansowanych z udziałem środków europejskich oraz środków, o których mowa w art.5 ust.1 pkt. 3 oraz ust. 3 pkt 5 i 6 ustawy, lub płatności w ramach budżetu środków europejskich	1 591 332,00	0,00	1 591 332,00
			Wydział Inwestycji	301 812,00	- 301 812,00	0,00
			Wydział Inwestycji i Gospodarki Mieniem „Centrum Kultury Śląskiej etap I"	0,00	1 591 332,00	1 591 332,00
			Wydział Inwestycji-" Centrum Kultury Śląskiej etap I"	1 289 520,00	- 1 289 520,00	0,00
		6209	Dotacje celowe w ramach programów finansowanych z udziałem środków europejskich oraz środków, o których mowa w art.5 ust.1 pkt. 3 oraz ust. 3 pkt 5 i 6 ustawy, lub płatności w ramach budżetu środków europejskich	28 335,00	0,00	28 335,00
			Wydział Inwestycji	28 335,00	- 28 335,00	0,00
			Wydział Inwestycji i Gospodarki Mieniem	0,00	28 335,00	28 335,00
		6420	Dotacje celowe otrzymane z budżetu państwa na inwestycje i zakupy inwestycyjne realizowane przez powiat na podstawie porozumień z organami administracji rządowej	121 064,00	0,00	121 064,00
			Wydział Inwestycji i Gospodarki Mieniem „Centrum Kultury Śląskiej etap I"	0,00	121 064,00	121 064,00
			Wydział Inwestycji-" Centrum Kultury Śląskiej etap I"	121 064,00	- 121 064,00	0,00
<b>Razem:</b>				<b>141 030 411,00</b>	<b>0,00</b>	<b>141 030 411,00</b>

**STAROSTA**  
  
**Lucyna Ekkert**

**SKARBNIK**  
  
**mgr Ewa Wachowiak**



**Plan finansowy wydatków Starostwa Powiatowego, jednostek organizacyjnych Powiatu Tarnogórskiego oraz jednostek powiązanych budżetowo na 2012 rok**

Dział	Rozdział	Paragraf	Treść	Przed zmianą	Zmiana	Po zmianie
010			<b>Rolnictwo i łowiectwo</b>	<b>6 500,00</b>	<b>0,00</b>	<b>6 500,00</b>
	01095		Pozostała działalność	6 500,00	0,00	6 500,00
		4500	Pozostałe podatki na rzecz budżetów jednostek samorządu terytorialnego	6 500,00	0,00	6 500,00
			Wydział Gospodarki Mieniem	6 500,00	- 6 500,00	0,00
			Wydział Inwestycji i Gospodarki Mieniem	0,00	6 500,00	6 500,00
600			<b>Transport i łączność</b>	<b>10 244 561,00</b>	<b>0,00</b>	<b>10 244 561,00</b>
	60014		Drogi publiczne powiatowe	10 244 561,00	0,00	10 244 561,00
		6050	Wydatki inwestycyjne jednostek budżetowych	2 597 261,00	0,00	2 597 261,00
			Wydział Gospodarki Mieniem	6 000,00	- 6 000,00	0,00
			Wydział Inwestycji i Gospodarki Mieniem	0,00	6 000,00	6 000,00
630			<b>Turystyka</b>	<b>4 883,00</b>	<b>0,00</b>	<b>4 883,00</b>
	63003		Zadania w zakresie upowszechniania turystyki	4 883,00	0,00	4 883,00
		4170	Wynagrodzenia bezosobowe	4 883,00	0,00	4 883,00
			Wydział Kultury i Promocji	4 883,00	- 4 883,00	0,00
			Wydział Strategii, Kultury, Promocji i Sportu	0,00	4 883,00	4 883,00
700			<b>Gospodarka mieszkaniowa</b>	<b>3 246 737,00</b>	<b>0,00</b>	<b>3 246 737,00</b>
	70005		Gospodarka gruntami i nieruchomościami	3 246 737,00	0,00	3 246 737,00
		4210	Zakup materiałów i wyposażenia	84 218,00	0,00	84 218,00
			Wydział Gospodarki Mieniem	10 000,00	- 10 000,00	0,00
			Wydział Inwestycji i Gospodarki Mieniem	0,00	10 000,00	10 000,00
		4260	Zakup energii	350 679,00	0,00	350 679,00
			Wydział Gospodarki Mieniem	199 779,00	- 199 779,00	0,00
			Wydział Inwestycji i Gospodarki Mieniem	0,00	199 779,00	199 779,00
		4270	Zakup usług remontowych	132 000,00	0,00	132 000,00
			Wydział Gospodarki Mieniem	82 000,00	- 82 000,00	0,00
			Wydział Inwestycji i Gospodarki Mieniem	0,00	82 000,00	82 000,00
		4300	Zakup usług pozostałych	1 529 165,00	0,00	1 529 165,00
			Wydział Gospodarki Mieniem	492 101,00	- 492 101,00	0,00
			Wydział Inwestycji i Gospodarki Mieniem	0,00	492 101,00	492 101,00
		4390	Zakup usług obejmujących wykonanie ekspertyz, analiz i opinii	4 000,00	0,00	4 000,00
			Wydział Gospodarki Mieniem	4 000,00	- 4 000,00	0,00
			Wydział Inwestycji i Gospodarki Mieniem	0,00	4 000,00	4 000,00
		4400	Opłaty za administrowanie i czynsze za budynki, lokale i pomieszczenia garażowe	168 315,00	0,00	168 315,00
			Wydział Gospodarki Mieniem	145 700,00	- 145 700,00	0,00
			Wydział Inwestycji i Gospodarki Mieniem	0,00	145 700,00	145 700,00
		4430	Różne opłaty i składki	123 990,00	0,00	123 990,00
			Wydział Gospodarki Mieniem	115 990,00	- 115 990,00	0,00
			Wydział Inwestycji i Gospodarki Mieniem	0,00	115 990,00	115 990,00
		4480	Podatek od nieruchomości	298 502,00	0,00	298 502,00
			Wydział Gospodarki Mieniem	126 100,00	- 126 100,00	0,00
			Wydział Inwestycji i Gospodarki Mieniem	0,00	126 100,00	126 100,00
		4580	Pozostałe odsetki	420,00	0,00	420,00
			Wydział Gospodarki Mieniem	410,00	- 410,00	0,00

SKARBNIK

mgr Ewa Wachowiak

STAROSTA

Lucyna Ekkert

		Wydział Inwestycji i Gospodarki Mieniem	0,00	410,00	410,00
	4590	Kary i odszkodowania wypłacane na rzecz osób fizycznych	12 328,00	0,00	12 328,00
		Wydział Gospodarki Mieniem	10 000,00	- 10 000,00	0,00
		Wydział Inwestycji i Gospodarki Mieniem	0,00	10 000,00	10 000,00
	4610	Koszty postępowania sądowego i prokuratorskiego	8 000,00	0,00	8 000,00
		Wydział Gospodarki Mieniem	8 000,00	- 8 000,00	0,00
		Wydział Inwestycji i Gospodarki Mieniem	0,00	8 000,00	8 000,00
	6050	Wydatki inwestycyjne jednostek budżetowych	495 480,00	0,00	495 480,00
		Wydział Inwestycji	470 880,00	- 470 880,00	0,00
		Wydział Inwestycji i Gospodarki Mieniem	0,00	470 880,00	470 880,00
	6060	Wydatki na zakupy inwestycyjne jednostek budżetowych	25 000,00	0,00	25 000,00
		Wydział Gospodarki Mieniem	25 000,00	- 25 000,00	0,00
		Wydział Inwestycji i Gospodarki Mieniem	0,00	25 000,00	25 000,00
750		<b>Administracja publiczna</b>	<b>15 576 218,00</b>	<b>0,00</b>	<b>15 576 218,00</b>
	75020	Starostwa powiatowe	13 813 554,00	0,00	13 813 554,00
	4017	Wynagrodzenia osobowe pracowników	100 102,00	0,00	100 102,00
		Wydział Strategii - Poprawa efektywności, jakości i przejrzystości jst Powiatu Tarnogórskiego	93 297,00	- 93 297,00	0,00
		Wydział Strategii i Funduszy Zewnętrznych "Przeciwdziałamy wykluczeniu cyfrowemu"	6 805,00	- 6 805,00	0,00
		Wydział Strategii, Kultury, Promocji i Sportu- „Poprawa efektywności, jakości i przejrzystości jst Powiatu Tarnogórskiego"	0,00	93 297,00	93 297,00
		Wydział Strategii, Kultury, Promocji i Sportu- „Przeciwdziałamy wykluczeniu cyfrowemu"	0,00	6 805,00	6 805,00
	4019	Wynagrodzenia osobowe pracowników	7 620,00	0,00	7 620,00
		Wydział Strategii - Poprawa efektywności, jakości i przejrzystości jst Powiatu Tarnogórskiego	5 006,00	- 5 006,00	0,00
		Wydział Strategii i Funduszy Zewnętrznych "Przeciwdziałamy wykluczeniu cyfrowemu"	2 614,00	- 2 614,00	0,00
		Wydział Strategii, Kultury, Promocji i Sportu- „Poprawa efektywności, jakości i przejrzystości jst Powiatu Tarnogórskiego"	0,00	5 006,00	5 006,00
		Wydział Strategii, Kultury, Promocji i Sportu- „Przeciwdziałamy wykluczeniu cyfrowemu"	0,00	2 614,00	2 614,00
	4117	Składki na ubezpieczenia społeczne	14 023,00	0,00	14 023,00
		Wydział Strategii - Poprawa efektywności, jakości i przejrzystości jst Powiatu Tarnogórskiego	12 989,00	- 12 989,00	0,00
		Wydział Strategii i Funduszy Zewnętrznych "Przeciwdziałamy wykluczeniu cyfrowemu"	1 034,00	- 1 034,00	0,00
		Wydział Strategii, Kultury, Promocji i Sportu- „Poprawa efektywności, jakości i przejrzystości jst Powiatu Tarnogórskiego"	0,00	12 989,00	12 989,00
		Wydział Strategii, Kultury, Promocji i Sportu- „Przeciwdziałamy wykluczeniu cyfrowemu"	0,00	1 034,00	1 034,00
	4119	Składki na ubezpieczenia społeczne	1 095,00	0,00	1 095,00
		Wydział Strategii - Poprawa efektywności, jakości i przejrzystości jst Powiatu Tarnogórskiego	698,00	- 698,00	0,00

SKARBNIK

*Wachowiak*  
mgr Ewa Wachowiak

STAROSTA

*Lucyna Ekkert*  
Lucyna Ekkert



	Wydział Strategii i Funduszy Zewnętrznych "Przeciwdziałamy wykluczeniu cyfrowemu"	397,00	- 397,00	0,00
	Wydział Strategii, Kultury, Promocji i Sportu- „Poprawa efektywności, jakości i przejrzystości jst Powiatu Tarnogórskiego"	0,00	698,00	698,00
	Wydział Strategii, Kultury, Promocji i Sportu- „Przeciwdziałamy wykluczeniu cyfrowemu"	0,00	397,00	397,00
4127	Składki na Fundusz Pracy	2 075,00	0,00	2 075,00
	Wydział Strategii - Poprawa efektywności, jakości i przejrzystości jst Powiatu Tarnogórskiego	1 908,00	- 1 908,00	0,00
	Wydział Strategii i Funduszy Zewnętrznych "Przeciwdziałamy wykluczeniu cyfrowemu"	167,00	- 167,00	0,00
	Wydział Strategii, Kultury, Promocji i Sportu- „Poprawa efektywności, jakości i przejrzystości jst Powiatu Tarnogórskiego"	0,00	1 908,00	1 908,00
	Wydział Strategii, Kultury, Promocji i Sportu- „Przeciwdziałamy wykluczeniu cyfrowemu"	0,00	167,00	167,00
4129	Składki na Fundusz Pracy	168,00	0,00	168,00
	Wydział Strategii - Poprawa efektywności, jakości i przejrzystości jst Powiatu Tarnogórskiego	103,00	- 103,00	0,00
	Wydział Strategii i Funduszy Zewnętrznych "Przeciwdziałamy wykluczeniu cyfrowemu"	65,00	- 65,00	0,00
	Wydział Strategii, Kultury, Promocji i Sportu- „Poprawa efektywności, jakości i przejrzystości jst Powiatu Tarnogórskiego"	0,00	103,00	103,00
	Wydział Strategii, Kultury, Promocji i Sportu- „Przeciwdziałamy wykluczeniu cyfrowemu"	0,00	65,00	65,00
4177	Wynagrodzenia bezosobowe	62 639,00	0,00	62 639,00
	Wydział Strategii - Poprawa efektywności, jakości i przejrzystości jst Powiatu Tarnogórskiego	62 639,00	- 62 639,00	0,00
	Wydział Strategii, Kultury, Promocji i Sportu- „Poprawa efektywności, jakości i przejrzystości jst Powiatu Tarnogórskiego"	0,00	62 639,00	62 639,00
4179	Wynagrodzenia bezosobowe	3 362,00	0,00	3 362,00
	Wydział Strategii - Poprawa efektywności, jakości i przejrzystości jst Powiatu Tarnogórskiego	3 362,00	- 3 362,00	0,00
	Wydział Strategii, Kultury, Promocji i Sportu- „Poprawa efektywności, jakości i przejrzystości jst Powiatu Tarnogórskiego"	0,00	3 362,00	3 362,00
4217	Zakup materiałów i wyposażenia	11 810,00	0,00	11 810,00
	Wydział Strategii - Poprawa efektywności, jakości i przejrzystości jst Powiatu Tarnogórskiego	11 810,00	- 11 810,00	0,00
	Wydział Strategii, Kultury, Promocji i Sportu- „Poprawa efektywności, jakości i przejrzystości jst Powiatu Tarnogórskiego"	0,00	11 810,00	11 810,00
4219	Zakup materiałów i wyposażenia	634,00	0,00	634,00
	Wydział Strategii - Poprawa efektywności, jakości i przejrzystości jst Powiatu Tarnogórskiego	634,00	- 634,00	0,00

SKARBNIK

mgr Ewa Wachowiak

STAROSTA

Lucyna Ekkert

	Wydział Strategii, Kultury, Promocji i Sportu- „Poprawa efektywności, jakości i przejrzystości jst Powiatu Tarnogórskiego”	0,00	634,00	634,00
4307	Zakup usług pozostałych	54 097,00	0,00	54 097,00
	Wydział Strategii - Poprawa efektywności, jakości i przejrzystości jst Powiatu Tarnogórskiego	54 097,00	- 54 097,00	0,00
	Wydział Strategii, Kultury, Promocji i Sportu- „Poprawa efektywności, jakości i przejrzystości jst Powiatu Tarnogórskiego”	0,00	54 097,00	54 097,00
4309	Zakup usług pozostałych	2 904,00	0,00	2 904,00
	Wydział Strategii - Poprawa efektywności, jakości i przejrzystości jst Powiatu Tarnogórskiego	2 904,00	- 2 904,00	0,00
	Wydział Strategii, Kultury, Promocji i Sportu- „Poprawa efektywności, jakości i przejrzystości jst Powiatu Tarnogórskiego”	0,00	2 904,00	2 904,00
4350	Zakup usług dostępu do sieci Internet	106 675,00	0,00	106 675,00
	Wydział Strategii i Funduszy Zewnętrznych "Przeciwdziałamy wykluczeniu cyfrowemu"	38 233,00	- 38 233,00	0,00
	Wydział Strategii, Kultury, Promocji i Sportu- „Przeciwdziałamy wykluczeniu cyfrowemu"	0,00	38 233,00	38 233,00
4357	Zakup usług dostępu do sieci Internet	8 265,00	0,00	8 265,00
	Wydział Strategii i Funduszy Zewnętrznych "Przeciwdziałamy wykluczeniu cyfrowemu"	8 265,00	- 8 265,00	0,00
	Wydział Strategii, Kultury, Promocji i Sportu- „Przeciwdziałamy wykluczeniu cyfrowemu"	0,00	8 265,00	8 265,00
4359	Zakup usług dostępu do sieci Internet	3 175,00	0,00	3 175,00
	Wydział Strategii i Funduszy Zewnętrznych "Przeciwdziałamy wykluczeniu cyfrowemu"	3 175,00	- 3 175,00	0,00
	Wydział Strategii, Kultury, Promocji i Sportu- „Przeciwdziałamy wykluczeniu cyfrowemu"	0,00	3 175,00	3 175,00
4610	Koszty postępowania sądowego i prokuratorskiego	44 210,00	0,00	44 210,00
	Wydział Kultury i Promocji	1 000,00	- 1 000,00	0,00
	Wydział Strategii, Kultury, Promocji i Sportu	0,00	1 000,00	1 000,00
4707	Szkolenia pracowników niebędących członkami korpusu służby cywilnej	549 861,00	0,00	549 861,00
	Wydział Strategii - Poprawa efektywności, jakości i przejrzystości jst Powiatu Tarnogórskiego	549 861,00	- 549 861,00	0,00
	Wydział Strategii, Kultury, Promocji i Sportu- „Poprawa efektywności, jakości i przejrzystości jst Powiatu Tarnogórskiego”	0,00	549 861,00	549 861,00
4709	Szkolenia pracowników niebędących członkami korpusu służby cywilnej	29 508,00	0,00	29 508,00
	Wydział Strategii - Poprawa efektywności, jakości i przejrzystości jst Powiatu Tarnogórskiego	29 508,00	- 29 508,00	0,00
	Wydział Strategii, Kultury, Promocji i Sportu- „Poprawa efektywności, jakości i przejrzystości jst Powiatu Tarnogórskiego”	0,00	29 508,00	29 508,00
6050	Wydatki inwestycyjne jednostek budżetowych	40 000,00	0,00	40 000,00

SKARBNIK

mgr Ewa Wachowiak

STAROSTA

Lucyna Ekkert



		Wydział Inwestycji	40 000,00	- 40 000,00	0,00
		Wydział Inwestycji i Gospodarki Mieniem	0,00	40 000,00	40 000,00
	6067	Wydatki na zakupy inwestycyjne jednostek budżetowych	36 125,00	0,00	36 125,00
		Wydział Strategii i Funduszy Zewnętrznych "Przeciwdziałamy wykluczeniu cyfrowemu"	36 125,00	- 36 125,00	0,00
		Wydział Strategii, Kultury, Promocji i Sportu „Przeciwdziałamy wykluczeniu cyfrowemu"	0,00	36 125,00	36 125,00
	6069	Wydatki na zakupy inwestycyjne jednostek budżetowych	13 875,00	0,00	13 875,00
		Wydział Strategii i Funduszy Zewnętrznych "Przeciwdziałamy wykluczeniu cyfrowemu"	13 875,00	- 13 875,00	0,00
		Wydział Strategii, Kultury, Promocji i Sportu „Przeciwdziałamy wykluczeniu cyfrowemu"	0,00	13 875,00	13 875,00
	75075	Promocja jednostek samorządu terytorialnego	103 906,00	0,00	103 906,00
	3040	Nagrody o charakterze szczególnym niezaliczone do wynagrodzeń	3 000,00	0,00	3 000,00
		Wydział Kultury i Promocji	3 000,00	- 3 000,00	0,00
		Wydział Strategii, Kultury, Promocji i Sportu	0,00	3 000,00	3 000,00
	4110	Składki na ubezpieczenia społeczne	1 000,00	0,00	1 000,00
		Wydział Kultury i Promocji	1 000,00	- 1 000,00	0,00
		Wydział Strategii, Kultury, Promocji i Sportu	0,00	1 000,00	1 000,00
	4120	Składki na Fundusz Pracy	500,00	0,00	500,00
		Wydział Kultury i Promocji	500,00	- 500,00	0,00
		Wydział Strategii, Kultury, Promocji i Sportu	0,00	500,00	500,00
	4170	Wynagrodzenia bezosobowe	10 500,00	0,00	10 500,00
		Wydział Kultury i Promocji	10 500,00	- 10 500,00	0,00
		Wydział Strategii, Kultury, Promocji i Sportu	0,00	10 500,00	10 500,00
	4210	Zakup materiałów i wyposażenia	18 000,00	0,00	18 000,00
		Wydział Kultury i Promocji	18 000,00	- 18 000,00	0,00
		Wydział Strategii, Kultury, Promocji i Sportu	0,00	18 000,00	18 000,00
	4300	Zakup usług pozostałych	64 906,00	0,00	64 906,00
		Wydział Kultury i Promocji	64 906,00	- 64 906,00	0,00
		Wydział Strategii, Kultury, Promocji i Sportu	0,00	64 906,00	64 906,00
	4380	Zakup usług obejmujących tłumaczenia	5 000,00	0,00	5 000,00
		Wydział Kultury i Promocji	5 000,00	- 5 000,00	0,00
		Wydział Strategii, Kultury, Promocji i Sportu	0,00	5 000,00	5 000,00
	4430	Różne opłaty i składki	1 000,00	0,00	1 000,00
		Wydział Kultury i Promocji	1 000,00	- 1 000,00	0,00
		Wydział Strategii, Kultury, Promocji i Sportu	0,00	1 000,00	1 000,00
801		<b>Oświata i wychowanie</b>	<b>47 492 257,00</b>	<b>0,00</b>	<b>47 492 257,00</b>
	80120	Licea ogólnokształcące	9 309 445,00	0,00	9 309 445,00
	6050	Wydatki inwestycyjne jednostek budżetowych	440 000,00	0,00	440 000,00
		Wydział Inwestycji	440 000,00	- 440 000,00	0,00
		Wydział Inwestycji i Gospodarki Mieniem	0,00	440 000,00	440 000,00
	80130	Szkoły zawodowe	27 661 419,00	0,00	27 661 419,00
	4019	Wynagrodzenia osobowe pracowników	94 860,00	0,00	94 860,00
		Wydział Strategii i Funduszy Zewnętrznych-Mam zawód,mam pracę w regionie.	94 860,00	- 94 860,00	0,00

SKARBNIK

mgr Ewa Wachowiak

STAROSTA

Lucyna Ekkert

		Wydział Strategii, Kultury, Promocji i Sportu- „Mam zawód, mam pracę w regionie”	0,00	94 860,00	94 860,00
	4119	Składki na ubezpieczenia społeczne	14 408,00	0,00	14 408,00
		Wydział Strategii i Funduszy Zewnętrznych- Mam zawód, mam pracę w regionie.	14 408,00	- 14 408,00	0,00
		Wydział Strategii, Kultury, Promocji i Sportu- „Mam zawód, mam pracę w regionie”	0,00	14 408,00	14 408,00
	4129	Składki na Fundusz Pracy	2 332,00	0,00	2 332,00
		Wydział Strategii i Funduszy Zewnętrznych- Mam zawód, mam pracę w regionie.	2 332,00	- 2 332,00	0,00
		Wydział Strategii, Kultury, Promocji i Sportu- „Mam zawód, mam pracę w regionie”	0,00	2 332,00	2 332,00
	4307	Zakup usług pozostałych	2 279 272,00	0,00	2 279 272,00
		Wydział Strategii i Funduszy Zewnętrznych- Mam zawód, mam pracę w regionie.	2 279 272,00	- 2 279 272,00	0,00
		Wydział Strategii, Kultury, Promocji i Sportu- „Mam zawód, mam pracę w regionie”	0,00	2 279 272,00	2 279 272,00
	4309	Zakup usług pozostałych	188 648,00	0,00	188 648,00
		Wydział Strategii i Funduszy Zewnętrznych- Mam zawód, mam pracę w regionie.	188 648,00	- 188 648,00	0,00
		Wydział Strategii, Kultury, Promocji i Sportu- „Mam zawód, mam pracę w regionie”	0,00	188 648,00	188 648,00
	6050	Wydatki inwestycyjne jednostek budżetowych	150 000,00	0,00	150 000,00
		Wydział Inwestycji	150 000,00	- 150 000,00	0,00
		Wydział Inwestycji i Gospodarki Mieniem	0,00	150 000,00	150 000,00
	6067	Wydatki na zakupy inwestycyjne jednostek budżetowych	402 285,00	0,00	402 285,00
		Wydział Strategii i Funduszy Zewnętrznych- Mam zawód, mam pracę w regionie.	402 285,00	- 402 285,00	0,00
		Wydział Strategii, Kultury, Promocji i Sportu- „Mam zawód, mam pracę w regionie”	0,00	402 285,00	402 285,00
	6069	Wydatki na zakupy inwestycyjne jednostek budżetowych	9 133,00	0,00	9 133,00
		Wydział Strategii i Funduszy Zewnętrznych- Mam zawód, mam pracę w regionie.	9 133,00	- 9 133,00	0,00
		Wydział Strategii, Kultury, Promocji i Sportu- „Mam zawód, mam pracę w regionie”	0,00	9 133,00	9 133,00
851		<b>Ochrona zdrowia</b>	<b>8 677 774,00</b>	<b>0,00</b>	<b>8 677 774,00</b>
	85156	Składki na ubezpieczenie zdrowotne oraz świadczenia dla osób nie objętych obowiązkiem ubezpieczenia zdrowotnego	2 990 889,00	0,00	2 990 889,00
		4130 Składki na ubezpieczenie zdrowotne	2 963 932,00	0,00	2 963 932,00
		Placówka Opiekuńczo-Wychowawcza Typu Rodzinnego w Świerklańcu	0,00	2 808,00	2 808,00
		Powiatowy Urząd Pracy w Tarnowskich Górach	2 955 689,00	- 1 264,00	2 954 425,00
		Rodzinny Dom dziecka w Świerklańcu	2 808,00	- 2 808,00	0,00
		Wydział Budżetu i Finansów	0,00	562,00	562,00
		Zespół Szkół Chemiczno-Medycznych i Ogólnokształcących im. M. Skłodowskiej- Curie w Tarnowskich Górach	749,00	702,00	1 451,00

SKARBNIK

mgr Ewa Wachowiak

STAROSTA

Lucyna Ekkert



		Zespół Szkół Gastronomiczno-Hotelarskich w Tarnowskich Górach	1 124,00	0,00	1 124,00
85195		Pozostała działalność	5 686 885,00	0,00	5 686 885,00
	4270	Zakup usług remontowych	200 000,00	0,00	200 000,00
		Wydział Inwestycji	200 000,00	- 200 000,00	0,00
		Wydział Inwestycji i Gospodarki Mieniem	0,00	200 000,00	200 000,00
852		<b>Pomoc społeczna</b>	<b>16 638 759,00</b>	<b>0,00</b>	<b>16 638 759,00</b>
85201		Placówki opiekuńczo-wychowawcze	712 039,00	0,00	712 039,00
	3020	Wydatki osobowe niezaliczone do wynagrodzeń	350,00	0,00	350,00
		Placówka Opiekuńczo-Wychowawcza Typu Rodzinnego w Świerkłańcu	0,00	350,00	350,00
		Rodzinny Dom dziecka w Świerkłańcu	350,00	- 350,00	0,00
	3110	Świadczenia społeczne	54 458,00	0,00	54 458,00
		Placówka Opiekuńczo-Wychowawcza Typu Rodzinnego w Świerkłańcu	0,00	3 840,00	3 840,00
		Rodzinny Dom dziecka w Świerkłańcu	3 840,00	- 3 840,00	0,00
	4010	Wynagrodzenia osobowe pracowników	75 986,00	0,00	75 986,00
		Placówka Opiekuńczo-Wychowawcza Typu Rodzinnego w Świerkłańcu	0,00	75 986,00	75 986,00
		Rodzinny Dom dziecka w Świerkłańcu	75 986,00	- 75 986,00	0,00
	4040	Dodatkowe wynagrodzenie roczne	5 290,00	0,00	5 290,00
		Placówka Opiekuńczo-Wychowawcza Typu Rodzinnego w Świerkłańcu	0,00	5 290,00	5 290,00
		Rodzinny Dom dziecka w Świerkłańcu	5 290,00	- 5 290,00	0,00
	4110	Składki na ubezpieczenia społeczne	12 947,00	0,00	12 947,00
		Placówka Opiekuńczo-Wychowawcza Typu Rodzinnego w Świerkłańcu	0,00	12 947,00	12 947,00
		Rodzinny Dom dziecka w Świerkłańcu	12 947,00	- 12 947,00	0,00
	4120	Składki na Fundusz Pracy	1 991,00	0,00	1 991,00
		Placówka Opiekuńczo-Wychowawcza Typu Rodzinnego w Świerkłańcu	0,00	1 991,00	1 991,00
		Rodzinny Dom dziecka w Świerkłańcu	1 991,00	- 1 991,00	0,00
	4170	Wynagrodzenia bezosobowe	2 500,00	0,00	2 500,00
		Placówka Opiekuńczo-Wychowawcza Typu Rodzinnego w Świerkłańcu	0,00	2 500,00	2 500,00
		Rodzinny Dom dziecka w Świerkłańcu	2 500,00	- 2 500,00	0,00
	4210	Zakup materiałów i wyposażenia	39 859,00	0,00	39 859,00
		Placówka Opiekuńczo-Wychowawcza Typu Rodzinnego w Świerkłańcu	0,00	29 977,00	29 977,00
		Rodzinny Dom dziecka w Świerkłańcu	29 977,00	- 29 977,00	0,00
	4220	Zakup środków żywności	40 992,00	0,00	40 992,00
		Placówka Opiekuńczo-Wychowawcza Typu Rodzinnego w Świerkłańcu	0,00	40 992,00	40 992,00
		Rodzinny Dom dziecka w Świerkłańcu	40 992,00	- 40 992,00	0,00
	4260	Zakup energii	5 000,00	0,00	5 000,00
		Placówka Opiekuńczo-Wychowawcza Typu Rodzinnego w Świerkłańcu	0,00	5 000,00	5 000,00
		Rodzinny Dom dziecka w Świerkłańcu	5 000,00	- 5 000,00	0,00
	4270	Zakup usług remontowych	1 000,00	0,00	1 000,00
		Placówka Opiekuńczo-Wychowawcza Typu Rodzinnego w Świerkłańcu	0,00	1 000,00	1 000,00
		Rodzinny Dom dziecka w Świerkłańcu	1 000,00	- 1 000,00	0,00
	4280	Zakup usług zdrowotnych	300,00	0,00	300,00
		Placówka Opiekuńczo-Wychowawcza Typu Rodzinnego w Świerkłańcu	0,00	300,00	300,00
		Rodzinny Dom dziecka w Świerkłańcu	300,00	- 300,00	0,00
	4300	Zakup usług pozostałych	6 300,00	0,00	6 300,00
		Placówka Opiekuńczo-Wychowawcza Typu Rodzinnego w Świerkłańcu	0,00	6 300,00	6 300,00
		Rodzinny Dom dziecka w Świerkłańcu	6 300,00	- 6 300,00	0,00
	4350	Zakup usług dostępu do sieci Internet	660,00	0,00	660,00

SKARBNIK

*Wachowski*  
mgr Ewa Wachowiak

STAROSTA

*Lucyna Ekkert*  
Lucyna Ekkert

		Placówka Opiekuńczo-Wychowawcza Typu Rodzinnego w Świerkłańcu	0,00	660,00	660,00
		Rodzinny Dom dziecka w Świerkłańcu	660,00	- 660,00	0,00
4360		Opłaty z tytułu zakupu usług telekomunikacyjnych świadczonych w ruchomej publicznej sieci telefonicznej	738,00	0,00	738,00
		Placówka Opiekuńczo-Wychowawcza Typu Rodzinnego w Świerkłańcu	0,00	738,00	738,00
		Rodzinny Dom dziecka w Świerkłańcu	738,00	- 738,00	0,00
4370		Opłata z tytułu zakupu usług telekomunikacyjnych świadczonych w stacjonarnej publicznej sieci telefonicznej.	700,00	0,00	700,00
		Placówka Opiekuńczo-Wychowawcza Typu Rodzinnego w Świerkłańcu	0,00	700,00	700,00
		Rodzinny Dom dziecka w Świerkłańcu	700,00	- 700,00	0,00
4410		Podróże służbowe krajowe	2 507,00	0,00	2 507,00
		Placówka Opiekuńczo-Wychowawcza Typu Rodzinnego w Świerkłańcu	0,00	2 507,00	2 507,00
		Rodzinny Dom dziecka w Świerkłańcu	2 507,00	- 2 507,00	0,00
4430		Różne opłaty i składki	1 003,00	0,00	1 003,00
		Placówka Opiekuńczo-Wychowawcza Typu Rodzinnego w Świerkłańcu	0,00	1 003,00	1 003,00
		Rodzinny Dom dziecka w Świerkłańcu	1 003,00	- 1 003,00	0,00
4440		Odpisy na zakładowy fundusz świadczeń socjalnych	2 648,00	0,00	2 648,00
		Placówka Opiekuńczo-Wychowawcza Typu Rodzinnego w Świerkłańcu	0,00	2 648,00	2 648,00
		Rodzinny Dom dziecka w Świerkłańcu	2 648,00	- 2 648,00	0,00
4480		Podatek od nieruchomości	310,00	0,00	310,00
		Placówka Opiekuńczo-Wychowawcza Typu Rodzinnego w Świerkłańcu	0,00	310,00	310,00
		Rodzinny Dom dziecka w Świerkłańcu	310,00	- 310,00	0,00
85202		Domy pomocy społecznej	11 347 736,00	0,00	11 347 736,00
	6050	Wydatki inwestycyjne jednostek budżetowych	215 000,00	0,00	215 000,00
		Wydział Inwestycji	215 000,00	- 215 000,00	0,00
		Wydział Inwestycji i Gospodarki Mieniem	0,00	215 000,00	215 000,00
900		<b>Gospodarka komunalna i ochrona środowiska</b>	<b>760 000,00</b>	<b>0,00</b>	<b>760 000,00</b>
	90005	Ochrona powietrza atmosferycznego i klimatu	300 000,00	0,00	300 000,00
	4270	Zakup usług remontowych	300 000,00	0,00	300 000,00
		Wydział Inwestycji	300 000,00	- 300 000,00	0,00
		Wydział Inwestycji i Gospodarki Mieniem	0,00	300 000,00	300 000,00
921		<b>Kultura i ochrona dziedzictwa narodowego</b>	<b>3 858 208,00</b>	<b>0,00</b>	<b>3 858 208,00</b>
	92113	Centra kultury i sztuki	150 000,00	0,00	150 000,00
	2830	Dotacja celowa z budżetu na finansowanie lub dofinansowanie zadań zleconych do realizacji pozostałym jednostkom nie zaliczanym do sektora finansów publicznych	150 000,00	0,00	150 000,00
		Wydział Kultury i Promocji	150 000,00	- 150 000,00	0,00
		Wydział Strategii, Kultury, Promocji i Sportu	0,00	150 000,00	150 000,00
	92116	Biblioteki	113 971,00	0,00	113 971,00
	2310	Dotacje celowe przekazane gminie na zadania bieżące realizowane na podstawie porozumień (umów) między jednostkami samorządu terytorialnego	113 971,00	0,00	113 971,00
		Wydział Kultury i Promocji	113 971,00	- 113 971,00	0,00
		Wydział Strategii, Kultury, Promocji i Sportu	0,00	113 971,00	113 971,00

SKARBNIK

*Ewa Wachowiak*  
mgr Ewa Wachowiak

STAROSTA

*Lucyna Ekkert*  
Lucyna Ekkert



92195		Pozostała działalność	3 558 537,00	0,00	3 558 537,00
	2310	Dotacje celowe przekazane gminie na zadania bieżące realizowane na podstawie porozumień (umów) między jednostkami samorządu terytorialnego	35 000,00	0,00	35 000,00
		Wydział Kultury i Promocji	35 000,00	- 35 000,00	0,00
		Wydział Strategii, Kultury, Promocji i Sportu	0,00	35 000,00	35 000,00
	2317	Dotacje celowe przekazane gminie na zadania bieżące realizowane na podstawie porozumień (umów) między jednostkami samorządu terytorialnego	158 807,00	0,00	158 807,00
		Wydział Strategii i Funduszy Zewnętrznych "Festiwal Kultury"	158 807,00	- 158 807,00	0,00
		Wydział Strategii, Kultury, Promocji i Sportu- „Festiwal Kultury"	0,00	158 807,00	158 807,00
	2810	Dotacja celowa z budżetu na finansowanie lub dofinansowanie zadań zleconych do realizacji fundacjom	1 000,00	0,00	1 000,00
		Wydział Kultury i Promocji	1 000,00	- 1 000,00	0,00
		Wydział Strategii, Kultury, Promocji i Sportu	0,00	1 000,00	1 000,00
	2820	Dotacja celowa z budżetu na finansowanie lub dofinansowanie zadań zleconych do realizacji stowarzyszeniom	33 000,00	0,00	33 000,00
		Wydział Kultury i Promocji	33 000,00	- 33 000,00	0,00
		Wydział Strategii, Kultury, Promocji i Sportu	0,00	33 000,00	33 000,00
	4210	Zakup materiałów i wyposażenia	10 500,00	0,00	10 500,00
		Wydział Kultury i Promocji	8 000,00	- 8 000,00	0,00
		Wydział Strategii, Kultury, Promocji i Sportu	0,00	8 000,00	8 000,00
	4300	Zakup usług pozostałych	42 000,00	0,00	42 000,00
		Wydział Kultury i Promocji	42 000,00	- 42 000,00	0,00
		Wydział Strategii, Kultury, Promocji i Sportu	0,00	42 000,00	42 000,00
	4380	Zakup usług obejmujących tłumaczenia	8 000,00	0,00	8 000,00
		Wydział Kultury i Promocji	8 000,00	- 8 000,00	0,00
		Wydział Strategii, Kultury, Promocji i Sportu	0,00	8 000,00	8 000,00
	6050	Wydatki inwestycyjne jednostek budżetowych	1 398 073,00	0,00	1 398 073,00
		Wydział Inwestycji	1 398 073,00	- 1 398 073,00	0,00
		Wydział Inwestycji i Gospodarki Mieniem „Centrum Kultury Śląskiej etap I"	0,00	1 398 073,00	1 398 073,00
	6057	Wydatki inwestycyjne jednostek budżetowych	1 591 332,00	0,00	1 591 332,00
		Wydział Inwestycji	1 591 332,00	- 1 591 332,00	0,00
		Wydział Inwestycji i Gospodarki Mieniem „Centrum Kultury Śląskiej etap I"	0,00	1 591 332,00	1 591 332,00
	6059	Wydatki inwestycyjne jednostek budżetowych	280 825,00	0,00	280 825,00
		Wydział Inwestycji	280 825,00	- 280 825,00	0,00
		Wydział Inwestycji i Gospodarki Mieniem „Centrum Kultury Śląskiej etap I"	0,00	280 825,00	280 825,00
926		<b>Kultura fizyczna</b>	<b>64 000,00</b>	<b>0,00</b>	<b>64 000,00</b>
92695		Pozostała działalność	64 000,00	0,00	64 000,00
	2820	Dotacja celowa z budżetu na finansowanie lub dofinansowanie zadań zleconych do realizacji stowarzyszeniom	9 500,00	0,00	9 500,00
		Wydział Kultury i Promocji	9 500,00	- 9 500,00	0,00
		Wydział Strategii, Kultury, Promocji i Sportu	0,00	9 500,00	9 500,00

SKARBNIK

mgr Ewa Wachowiak

STAROSTA

Lucyna Ekkert

		2830	Dotacja celowa z budżetu na finansowanie lub dofinansowanie zadań zleconych do realizacji pozostałym jednostkom nie zaliczanym do sektora finansów publicznych	54 500,00	0,00	54 500,00
			Wydział Kultury i Promocji	54 500,00	- 54 500,00	0,00
			Wydział Strategii, Kultury, Promocji i Sportu	0,00	54 500,00	54 500,00
<b>Razem:</b>				141 030 411,00	0,00	141 030 411,00

  
 Lucyna Ekkert

SKARBNIK  
  
 mgr Ewa Wachowiak